



MONTANERA

NOTA INTEGRATIVA AL BILANCIO DI PREVISIONE 2022/2026

INTRODUZIONE

Signori Consiglieri,

in relazione a quanto previsto dall'art. 11 c. 1 e 3 del Decreto Legislativo 118 del 23.06.2011, dall'art. 151 c. 3 e dal vigente Regolamento di Contabilità, la Giunta Comunale predispone e presenta all'esame ed approvazione del Consiglio Comunale il bilancio di previsione per gli esercizi 2022/2026, corredato della presente "Nota integrativa al bilancio di previsione".

La finalità principale del bilancio di previsione è quella di esporre in maniera sistematica il reperimento e l'impiego delle risorse rappresentando il principale riferimento per l'allocazione, la gestione e il monitoraggio di entrate e spese con orizzonte triennale.

Il bilancio di previsione, predisposto sulla base delle disposizioni previste dall'articolo nr. 11 c. 3 del medesimo decreto, è composto da:

1. Previsioni delle entrate e delle spese di competenza e di cassa del primo esercizio
2. Previsioni delle entrate e delle spese di competenza per ciascuno degli esercizi successivi considerati nel bilancio di previsione
3. Quadro generale riassuntivo
4. Verifica degli equilibri

ed è corredato dai seguenti allegati obbligatori:

- a) il prospetto esplicativo del presunto risultato di amministrazione;
- b) il prospetto concernente la composizione, per missioni e programmi, del fondo pluriennale vincolato per ciascuno degli esercizi considerati nel bilancio di previsione;
- c) il prospetto concernente la composizione del fondo crediti di dubbia esigibilità per ciascuno degli esercizi considerati nel bilancio di previsione;
- d) il prospetto dimostrativo del rispetto dei vincoli di indebitamento;
- e) il prospetto delle spese previste per l'utilizzo di contributi e trasferimenti da parte di organismi comunitari e internazionali per ciascuno degli esercizi considerati nel bilancio di previsione;
- f) il prospetto delle spese previste per lo svolgimento delle funzioni delegate dalle regioni per ciascuno degli esercizi considerati nel bilancio di previsione;
- g) la presente nota integrativa al bilancio di previsione;
- h) la relazione del collegio dei revisori dei conti.

La Nota Integrativa è un documento con il quale si completano ed arricchiscono le informazioni del bilancio di previsione e si integrano i dati quantitativi esposti negli schemi di bilancio al fine di rendere più chiara e significativa la lettura dello stesso.

In altre parole si può considerare il momento conclusivo del processo di programmazione e controllo e ne esplicita in termini descrittivi, dettagliati e prospettici l'andamento.

Si dà infine atto che:

- la formulazione delle previsioni è stata effettuata, per ciò che concerne la spesa, tenendo conto delle spese sostenute in passato, delle spese obbligatorie, di quelle consolidate e di quelle derivanti da obbligazioni già assunte in esercizi precedenti. Analogamente, per la parte di entrata, l'osservazione delle risultanze degli esercizi precedenti è stata alla base delle previsioni tenendo conto delle possibili variazioni e di quelle causate con la manovra di bilancio. In generale sono stati applicati tutti i principi contabili derivanti dalla nuova contabilità armonizzata attenendosi alla

normativa vigente.

- l'Ente si avvale del sistema informativo integrato Sipal per la gestione del Bilancio di Previsione. Le procedure per la registrazione delle previsioni di Entrata e di Spesa sono conformi alle disposizioni e ai modelli previsti dalla vigente normativa.

SOMMARIO

INTRODUZIONE.....	2
ANALISI DELLE PREVISIONI.....	6
1 - PREVISIONI DI ENTRATA E DI SPESA.....	7
1.1 - PREVISIONI DEFINITIVE PER L'ESERCIZIO 2021.....	7
1.2 - PREVISIONI PER L'ESERCIZIO 2022.....	8
1.3 - PREVISIONI PER L'ESERCIZIO 2023.....	10
1.4 - PREVISIONI PER L'ESERCIZIO 2024.....	11
1.5 - PREVISIONI PER L'ESERCIZIO 2025.....	12
1.6 - PREVISIONI PER L'ESERCIZIO 2026.....	12
2 - ANDAMENTO PLURIENNALE DELLE PREVISIONI DI COMPETENZA.....	13
2.1 - ANALISI DELL'ENTRATA.....	13
TITOLO 1 - ENTRATE CORRENTI DI NATURA TRIBUTARIA, CONTRIBUTIVA E PEREQUATIVA.....	13
TITOLO 2 - TRASFERIMENTI CORRENTI.....	15
TITOLO 3 - ENTRATE EXTRATRIBUTARIE.....	17
TITOLO 4 - ENTRATE IN CONTO CAPITALE.....	19
TITOLO 5 - ENTRATE DA RIDUZIONE DI ATTIVITÀ FINANZIARIE.....	21
TITOLO 6 - ACCENSIONE DI PRESTITI.....	23
TITOLO 7 - ANTICIPAZIONI DA ISTITUTO TESORIERE/CASSIERE.....	25
TITOLO 9 - ENTRATE PER CONTO DI TERZI E PARTITE DI GIRO.....	27
2.2 - ANALISI DELLA SPESA.....	29
TITOLO 1 - SPESE CORRENTI.....	29
TITOLO 2 - SPESE IN CONTO CAPITALE.....	31
TITOLO 3 - SPESE PER INCREMENTO DI ATTIVITÀ FINANZIARIE.....	33
TITOLO 4 - RIMBORSO DI PRESTITI.....	35
TITOLO 5 - CHIUSURA ANTICIPAZIONI DA ISTITUTO TESORIERE/CASSIERE.....	37
TITOLO 7 - SPESE PER CONTO TERZI E PARTITE DI GIRO.....	39
3 - ANALISI DEL BUDGET PREVISIONALE DI COMPETENZA PER RESPONSABILE.....	41
3.1 - ANALISI DELL'ENTRATA.....	41
3.2 - ANALISI DELLA SPESA.....	41
ANALISI DELLA PROGRAMMAZIONE.....	43
4 - RISULTATO DI AMMINISTRAZIONE PRESUNTO.....	44
8 - FONDO PLURIENNALE VINCOLATO E SUO UTILIZZO.....	49
9 - ACCANTONAMENTI AL FONDO CREDITI DI DUBBIA ESIGIBILITÀ.....	50
10 - ACCANTONAMENTI AL FONDO DI RISERVA.....	51
11 - ACCANTONAMENTI AD ALTRI FONDI.....	52
12 - EQUILIBRI DI BILANCIO E DI CASSA.....	53
12.1 - EQUILIBRI DI BILANCIO.....	53
12.2 - PREVISIONE DI CASSA.....	55
13 - INDICATORI ECONOMICI.....	56
13.1 - GRADO DI AUTONOMIA FINANZIARIA.....	56
13.2 - PRESSIONE FISCALE LOCALE E RESTITUZIONE ERARIALE PRO-CAPITE.....	57
13.3 - GRADO DI RIGIDITÀ DEL BILANCIO.....	57
13.4 - GRADO DI RIGIDITÀ PRO-CAPITE.....	58
13.5 - COSTO DEL PERSONALE.....	59
APPROFONDIMENTI.....	60
14 - PROSPETTI COMPARATIVI DEL BILANCIO DI PREVISIONE.....	61
15 - TRIBUTI E TARIFFE.....	71
16 - REPERIMENTO E IMPIEGO DI RISORSE STRAORDINARIE.....	79

16.1 - ENTRATE STRAORDINARIE.....	79
16.2 - SPESE STRAORDINARIE.....	79
18 - ANDAMENTO E SOSTENIBILITÀ DELL'INDEBITAMENTO.....	80
18.1 - RICORSO ALL'INDEBITAMENTO.....	80
18.2 - INDEBITAMENTO A MEDIO/LUNGO TERMINE.....	80
20 - OPERE PUBBLICHE.....	82
20.1 - INVESTIMENTI PROGRAMMATI.....	82
20.2 - INVESTIMENTI IN CORSO DI REALIZZAZIONE E NON CONCLUSI.....	82
20.3 - INVESTIMENTI IN CORSO DI DEFINIZIONE.....	82
21 - ELENCO DEGLI ORGANISMI ED ENTI STRUMENTALI E SOCIETÀ CONTROLLATE E PARTECIPATE.....	83
CONCLUSIONI.....	84

ANALISI DELLE PREVISIONI

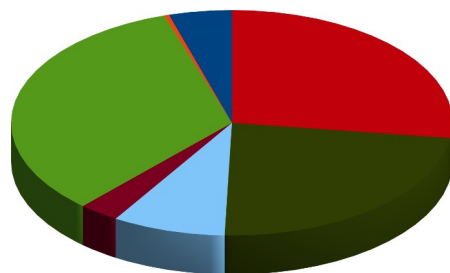
1 - PREVISIONI DI ENTRATA E DI SPESA

1.1 - PREVISIONI DEFINITIVE PER L'ESERCIZIO 2021

ENTRATA					SPESA				
	Previsioni di competenza	Percentuale sul totale	Previsioni di Cassa	Percentuale sul totale		Previsioni di competenza	Percentuale sul totale	Previsioni di Cassa	Percentuale sul totale
Utilizzo Avanzo di Amm.ne	62.617,94	4,610%	0,00	0,000%	Disavanzo di Amm.ne	0,00	0,000%	0,00	0,000%
F.P.V. di parte corrente	4.610,00	0,340%	0,00	0,000%					
F.P.V. in c/capitale	0,00	0,000%	0,00	0,000%					
Titolo 1	451.950,00	33,260%	507.758,36	34,480%	Titolo 1	599.516,97	44,120%	694.918,82	42,770%
Titolo 2	40.304,03	2,970%	40.304,03	2,740%	Titolo 2	366.250,81	26,960%	510.403,78	31,420%
Titolo 3	112.705,00	8,290%	132.406,36	8,990%	Titolo 3	0,00	0,000%	0,00	0,000%
Titolo 4	317.550,81	23,370%	418.467,59	28,420%	Titolo 4	23.970,00	1,760%	23.970,00	1,480%
Titolo 5	0,00	0,000%	0,00	0,000%	Titolo 5	0,00	0,000%	0,00	0,000%
Titolo 6	0,00	0,000%	0,00	0,000%	Titolo 6	0,00	0,000%	0,00	0,000%
Titolo 7	0,00	0,000%	0,00	0,000%	Titolo 7	369.000,00	27,160%	395.344,11	24,330%
Titolo 9	369.000,00	27,160%	373.590,09	25,370%	TOTALE	1.358.737,78	100,000%	1.624.636,71	100,000%
TOTALE	1.358.737,78	100,000%	1.472.526,43	100,000%					

ENTRATA

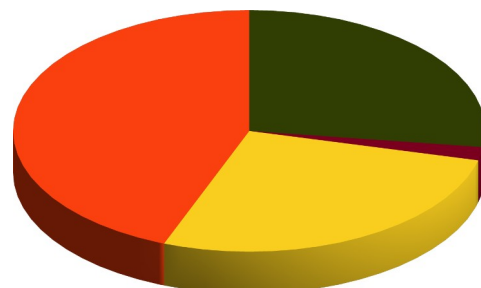
Previsioni Definitive di Competenza



- Utilizzo Avanzo di Amm.ne
- F.P.V. di parte corrente
- F.P.V. in c/capitale
- Titolo 1
- Titolo 2
- Titolo 3
- Titolo 4
- Titolo 5
- Titolo 6
- Titolo 7
- Titolo 9

SPESA

Previsioni Definitive di Competenza



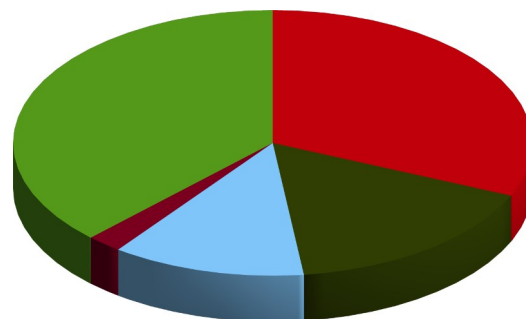
- Disavanzo di Amm.ne
- Titolo 1
- Titolo 2
- Titolo 3
- Titolo 4
- Titolo 5
- Titolo 7

1.2 - PREVISIONI PER L'ESERCIZIO 2022

	ENTRATA						SPESA								
	Previsioni di competenza	Percentuale sul totale	Residui presunti al 31/12/2021	Percentuale sul totale	Previsioni di Cassa	Percentuale sul totale	Previsioni di competenza	Percentuale sul totale	Residui presunti al 31/12/2021	Percentuale sul totale	Di cui già impegnato	Percentuale sul totale	Previsioni di Cassa	Percentuale sul totale	
Utilizzo Avanzo di Amm.ne	0,00	0,000%	0,00	0,000%	0,00	0,000%	Disav.di Amm.ne	0,00	0,000%	0,00	0,000%	0,00	0,000%	0,00	0,000%
F.P.V. di parte corrente	0,00	0,000%	0,00	0,000%	0,00	0,000%									
F.P.V. in c/capitale	0,00	0,000%	0,00	0,000%	0,00	0,000%									
Titolo 1	440.950,00	37,650%	72.460,38	27,050%	513.410,38	35,670%	Titolo 1	583.065,14	49,780%	146.463,62	31,680%	0,00	0,000%	722.569,50	44,420%
Titolo 2	25.850,14	2,210%	0,00	0,000%	25.850,14	1,800%									
Titolo 3	141.355,00	12,070%	4.014,44	1,500%	145.369,44	10,100%									
Titolo 4	194.168,33	16,580%	188.567,08	70,380%	382.735,41	26,590%	Titolo 2	194.168,33	16,580%	280.855,35	60,740%	0,00	0,000%	475.023,68	29,200%
Titolo 5	0,00	0,000%	0,00	0,000%	0,00	0,000%	Titolo 3	0,00	0,000%	0,00	0,000%	0,00	0,000%	0,00	0,000%
Titolo 6	0,00	0,000%	0,00	0,000%	0,00	0,000%	Titolo 4	25.090,00	2,140%	0,00	0,000%	0,00	0,000%	25.090,00	1,540%
Titolo 7	0,00	0,000%	0,00	0,000%	0,00	0,000%	Titolo 5	0,00	0,000%	0,00	0,000%	0,00	0,000%	0,00	0,000%
Titolo 9	369.000,00	31,500%	2.866,87	1,070%	371.866,87	25,840%	Titolo 7	369.000,00	31,500%	35.075,95	7,590%	0,00	0,000%	404.075,95	24,840%
TOTALE	1.171.323,47	100,000%	267.908,77	100,000%	1.439.232,24	100,000%	TOTALE	1.171.323,47	100,000%	462.394,92	100,000%	0,00	100,000%	1.626.759,13	100,000%

ENTRATA

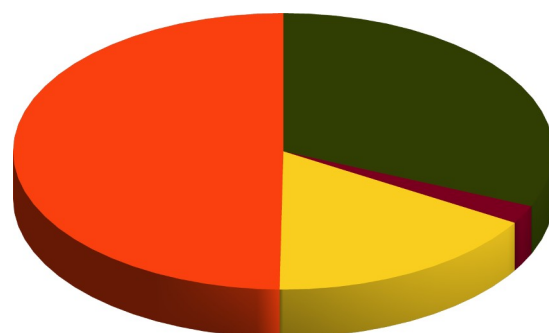
Previsioni di Competenza



- Utilizzo Avanzo di Amm.ne
- F.P.V. di parte corrente
- F.P.V. in c/capitale
- Titolo 1
- Titolo 2
- Titolo 3
- Titolo 4
- Titolo 5
- Titolo 6
- Titolo 7

SPESA

Previsioni di Competenza



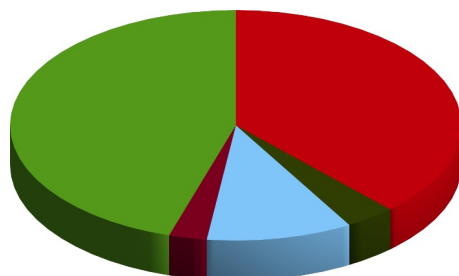
- Disav.di Amm.ne
- Titolo 1
- Titolo 2
- Titolo 3
- Titolo 4
- Titolo 5
- Titolo 7

1.3 - PREVISIONI PER L'ESERCIZIO 2023

ENTRATA			SPESA			
	Previsioni di competenza	Percentuale sul totale	Previsioni di competenza	Percentuale sul totale	Di cui già impegnato	Percentuale sul totale
Utilizzo Avanzo di Amm.ne	0,00	0,000%	Disavanzo di Amm.ne	0,00	0,000%	0,000%
F.P.V. di parte corrente	0,00	0,000%				
F.P.V. in c/capitale	0,00	0,000%				
Titolo 1	438.950,00	45,220%	Titolo 1	540.299,30	55,660%	0,000%
Titolo 2	26.364,30	2,720%				
Titolo 3	101.355,00	10,440%				
Titolo 4	35.000,00	3,610%	Titolo 2	35.000,00	3,610%	0,000%
Titolo 5	0,00	0,000%	Titolo 3	0,00	0,000%	0,000%
Titolo 6	0,00	0,000%	Titolo 4	26.370,00	2,720%	0,000%
Titolo 7	0,00	0,000%	Titolo 5	0,00	0,000%	0,000%
Titolo 9	369.000,00	38,020%	Titolo 7	369.000,00	38,020%	0,000%
TOTALE	970.669,30	100,000%	TOTALE	970.669,30	100,000%	0,000%

ENTRATA

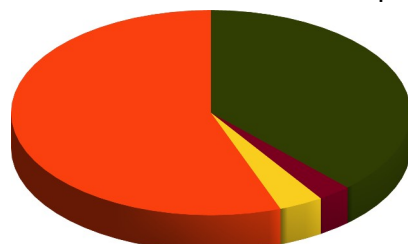
Previsioni di Competenza



- Utilizzo Avanzo di Amm.ne
- F.P.V. di parte corrente
- F.P.V. in c/capitale
- Titolo 1
- Titolo 2
- Titolo 3
- Titolo 4
- Titolo 5
- Titolo 6
- Titolo 7
- Titolo 9

SPESA

Previsioni di Competenza



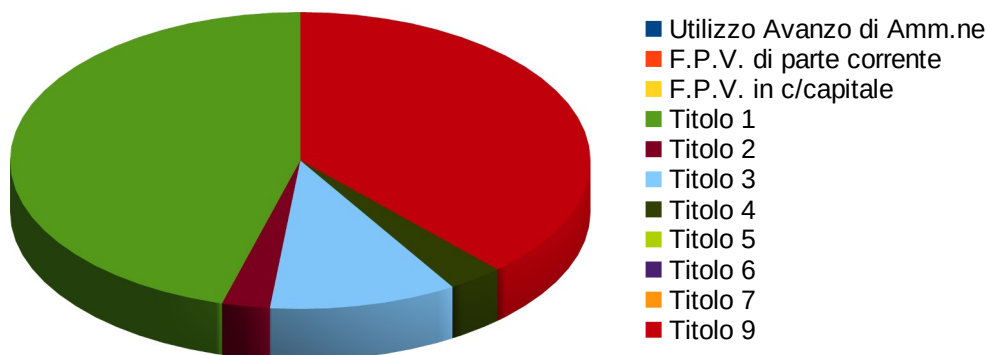
- Disavanzo di Amm.ne
- Titolo 1
- Titolo 2
- Titolo 3
- Titolo 4
- Titolo 5
- Titolo 7

1.4 - PREVISIONI PER L'ESERCIZIO 2024

ENTRATA			SPESA				
	Previsioni di competenza	Percentuale sul totale	Previsioni di competenza	Percentuale sul totale	Di cui già impegnato	Percentuale sul totale	
Utilizzo Avanzo di Amm.ne	0,00	0,000%	Disavanzo di Amm.ne	0,00	0,000%	0,00	0,000%
F.P.V. di parte corrente	0,00	0,000%					
F.P.V. in c/capitale	0,00	0,000%					
Titolo 1	441.950,00	45,650%	Titolo 1	541.386,02	55,920%	0,00	0,000%
Titolo 2	25.871,02	2,670%					
Titolo 3	101.355,00	10,470%					
Titolo 4	30.000,00	3,100%	Titolo 2	30.000,00	3,100%	0,00	0,000%
Titolo 5	0,00	0,000%	Titolo 3	0,00	0,000%	0,00	0,000%
Titolo 6	0,00	0,000%	Titolo 4	27.790,00	2,870%	0,00	0,000%
Titolo 7	0,00	0,000%	Titolo 5	0,00	0,000%	0,00	0,000%
Titolo 9	369.000,00	38,110%	Titolo 7	369.000,00	38,110%	0,00	0,000%
TOTALE	968.176,02	100,000%	TOTALE	968.176,02	100,000%	0,00	100,000%


ENTRATA

Previsioni di Competenza



SPESA

Previsioni di Competenza



1.5 - PREVISIONI PER L'ESERCIZIO 2025

ENTRATA			SPESA			
	Previsioni di competenza	Percentuale sul totale		Previsioni di competenza	Percentuale sul totale	
Utilizzo Avanzo di Amm.ne	0,00	0,000%	Disavanzo di Amm.ne	0,00	0,000%	
F.P.V. di parte corrente	0,00	0,000%				
F.P.V. in c/capitale	0,00	0,000%				
Titolo 1	438.950,00	45,480%		Titolo 1	536.916,02	55,630%
Titolo 2	25.871,02	2,680%				
Titolo 3	101.355,00	10,500%				
Titolo 4	30.000,00	3,110%		Titolo 2	30.000,00	3,110%
Titolo 5	0,00	0,000%		Titolo 3	0,00	0,000%
Titolo 6	0,00	0,000%		Titolo 4	29.260,00	3,030%
Titolo 7	0,00	0,000%		Titolo 5	0,00	0,000%
Titolo 9	369.000,00	38,230%	Titolo 7	369.000,00	38,230%	
TOTALE	965.176,02	100,000%	TOTALE	965.176,02	100,000%	

1.6 - PREVISIONI PER L'ESERCIZIO 2026

ENTRATA			SPESA			
	Previsioni di competenza	Percentuale sul totale		Previsioni di competenza	Percentuale sul totale	
Utilizzo Avanzo di Amm.ne	0,00	0,000%	Disavanzo di Amm.ne	0,00	0,000%	
F.P.V. di parte corrente	0,00	0,000%				
F.P.V. in c/capitale	0,00	0,000%				
Titolo 1	438.950,00	45,480%		Titolo 1	535.386,02	55,470%
Titolo 2	25.871,02	2,680%				
Titolo 3	101.355,00	10,500%				
Titolo 4	30.000,00	3,110%		Titolo 2	30.000,00	3,110%
Titolo 5	0,00	0,000%		Titolo 3	0,00	0,000%
Titolo 6	0,00	0,000%		Titolo 4	30.790,00	3,190%
Titolo 7	0,00	0,000%		Titolo 5	0,00	0,000%
Titolo 9	369.000,00	38,230%	Titolo 7	369.000,00	38,230%	
TOTALE	965.176,02	100,000%	TOTALE	965.176,02	100,000%	

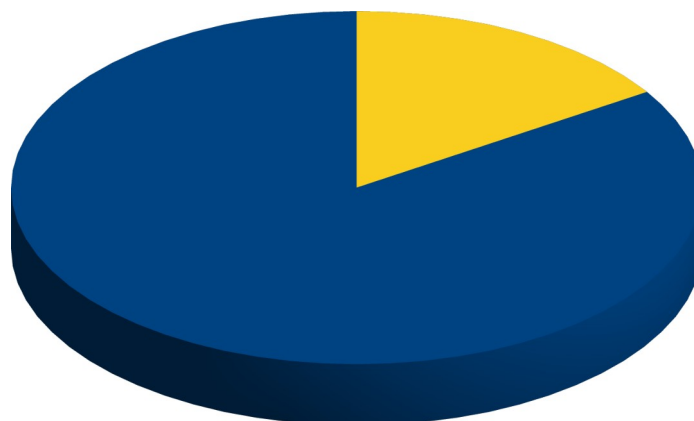
2 - ANDAMENTO PLURIENNALE DELLE PREVISIONI DI COMPETENZA

2.1 - ANALISI DELL'ENTRATA

TITOLO 1 - ENTRATE CORRENTI DI NATURA TRIBUTARIA, CONTRIBUTIVA E PEREQUATIVA

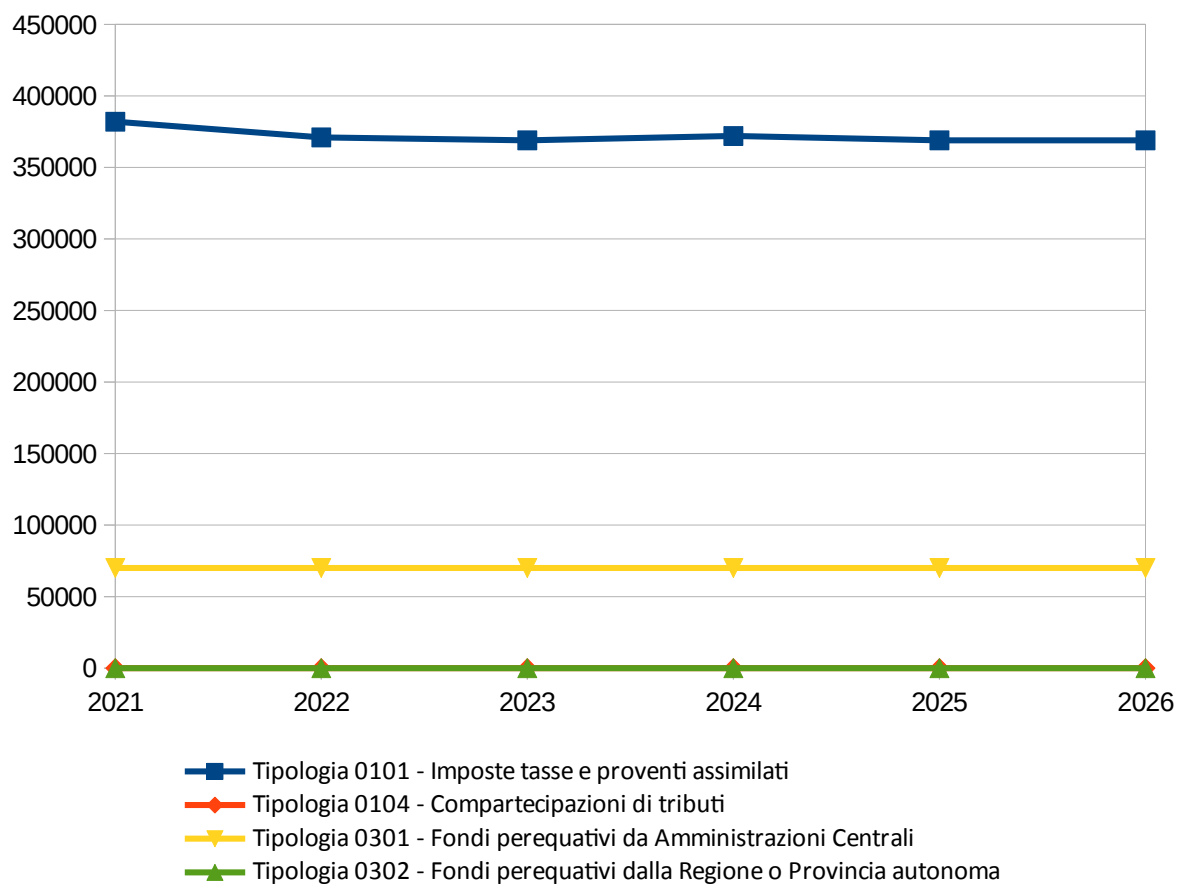
	2021	2022	2023	2024	2025	2026
Tipologia 0101 - Imposte tasse e proventi assimilati	381.950,00	370.950,00	368.950,00	371.950,00	368.950,00	368.950,00
Tipologia 0104 - Compartecipazioni di tributi	0,00	0,00	0,00	0,00	0,00	0,00
Tipologia 0301 - Fondi perequativi da Amministrazioni Centrali	70.000,00	70.000,00	70.000,00	70.000,00	70.000,00	70.000,00
Tipologia 0302 - Fondi perequativi dalla Regione o Provincia autonoma	0,00	0,00	0,00	0,00	0,00	0,00
TOTALE	451.950,00	440.950,00	438.950,00	441.950,00	438.950,00	438.950,00

Previsioni di competenza 2021



- Tipologia 0101 - Imposte tasse e proventi assimilati
- Tipologia 0104 - Compartecipazioni di tributi
- Tipologia 0301 - Fondi perequativi da Amministrazioni Centrali
- Tipologia 0302 - Fondi perequativi dalla Regione o Provincia autonoma

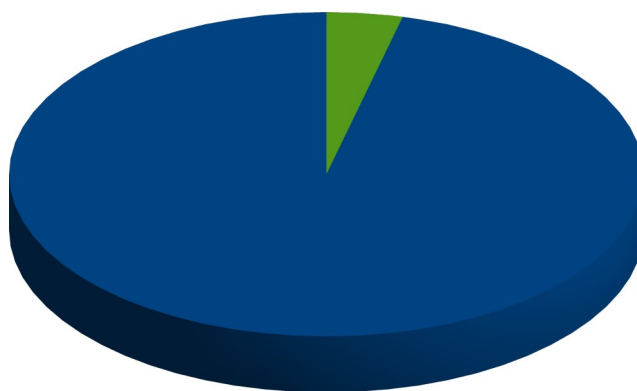
Andamento pluriennale delle previsioni di competenza



TITOLO 2 - TRASFERIMENTI CORRENTI

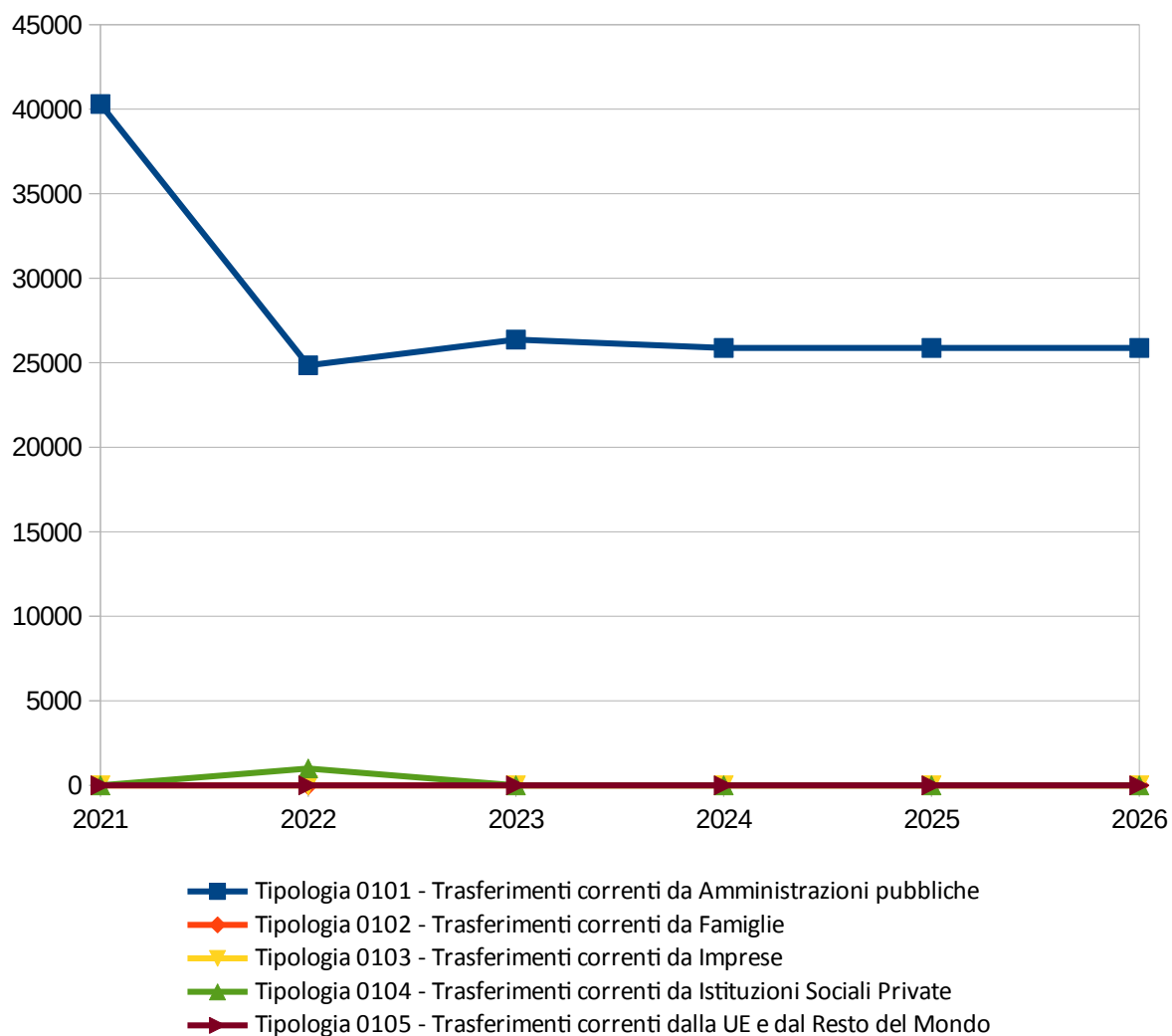
	2021	2022	2023	2024	2025	2026
Tipologia 0101 - Trasferimenti correnti da Amministrazioni pubbliche	40.304,03	24.850,14	26.364,30	25.871,02	25.871,02	25.871,02
Tipologia 0102 - Trasferimenti correnti da Famiglie	0,00	0,00	0,00	0,00	0,00	0,00
Tipologia 0103 - Trasferimenti correnti da Imprese	0,00	0,00	0,00	0,00	0,00	0,00
Tipologia 0104 - Trasferimenti correnti da Istituzioni Sociali Private	0,00	1.000,00	0,00	0,00	0,00	0,00
Tipologia 0105 - Trasferimenti correnti dalla UE e dal Resto del Mondo	0,00	0,00	0,00	0,00	0,00	0,00
TOTALE	40.304,03	25.850,14	26.364,30	25.871,02	25.871,02	25.871,02

Previsioni di competenza 2021



- Tipologia 0101 - Trasferimenti correnti da Amministrazioni pubbliche
- Tipologia 0102 - Trasferimenti correnti da Famiglie
- Tipologia 0103 - Trasferimenti correnti da Imprese
- Tipologia 0104 - Trasferimenti correnti da Istituzioni Sociali Private
- Tipologia 0105 - Trasferimenti correnti dalla UE e dal Resto del Mondo

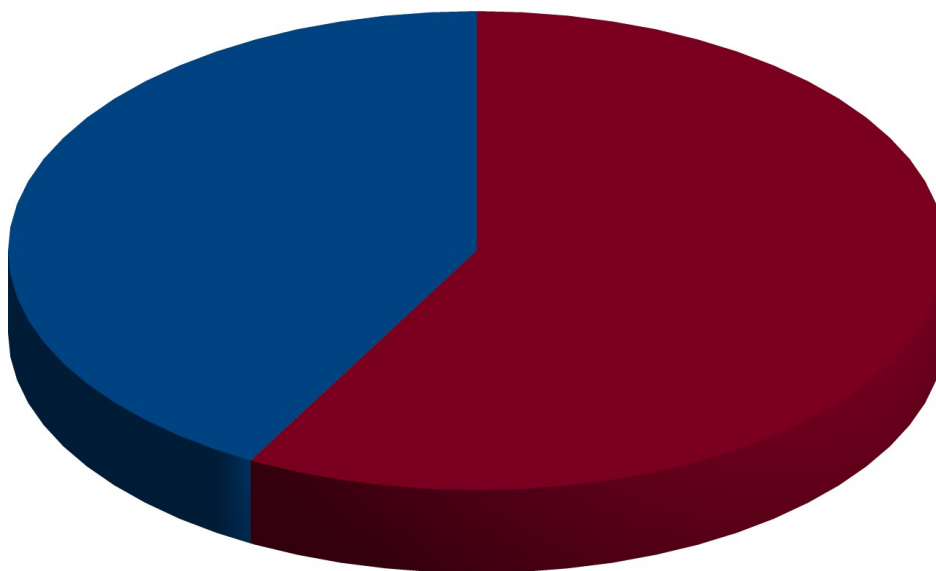
Andamento pluriennale delle previsioni di competenza



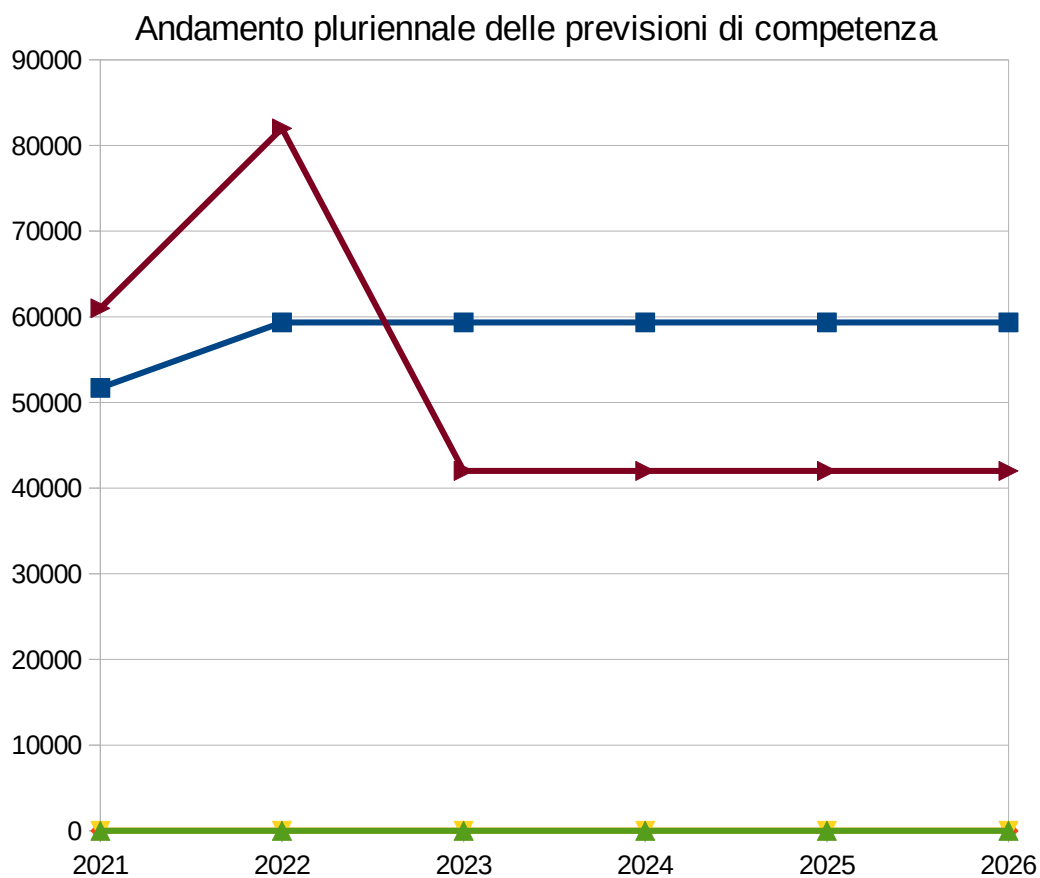
TITOLO 3 - ENTRATE EXTRATRIBUTARIE

	2021	2022	2023	2024	2025	2026
Tipologia 0100 - Vendita di beni e servizi e proventi derivanti dalla gestione dei beni	51.700,00	59.350,00	59.350,00	59.350,00	59.350,00	59.350,00
Tipologia 0200 - Proventi derivanti dall'attività di controllo e repressione delle irregolarità e degli illeciti	0,00	0,00	0,00	0,00	0,00	0,00
Tipologia 0300 - Interessi attivi	5,00	5,00	5,00	5,00	5,00	5,00
Tipologia 0400 - Altre entrate da redditi da capitale	0,00	0,00	0,00	0,00	0,00	0,00
Tipologia 0500 - Rimborsi e altre entrate correnti	61.000,00	82.000,00	42.000,00	42.000,00	42.000,00	42.000,00
TOTALE	112.705,00	141.355,00	101.355,00	101.355,00	101.355,00	101.355,00

Previsioni di competenza 2021



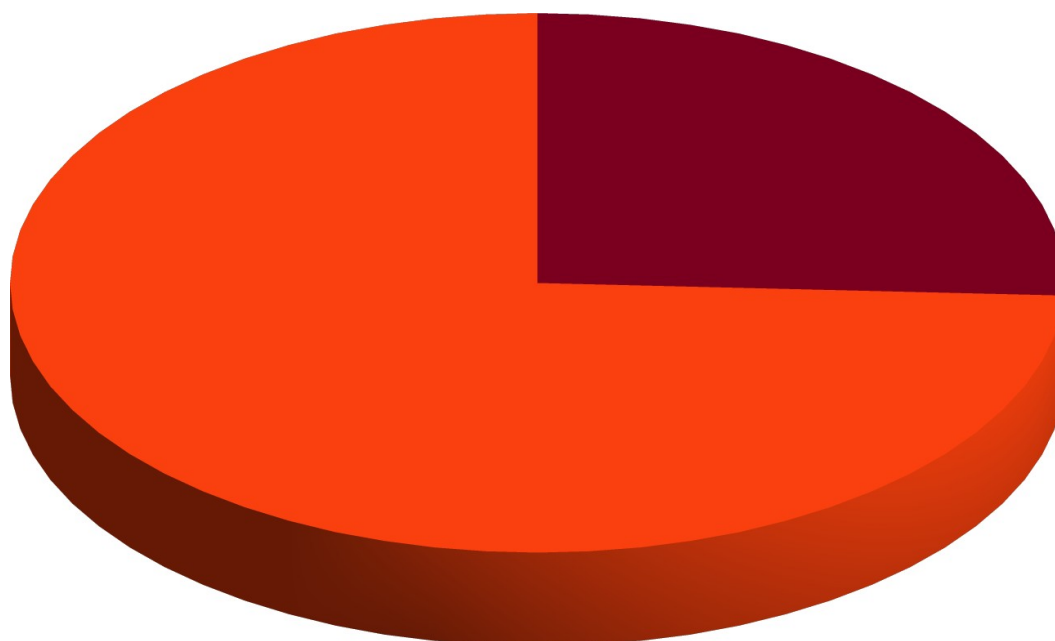
- Tipologia 0100 - Vendita di beni e servizi e proventi derivanti dalla gestione dei beni
- Tipologia 0200 - Proventi derivanti dall'attività di controllo e repressione delle irregolarità e degli illeciti
- Tipologia 0300 - Interessi attivi
- Tipologia 0400 - Altre entrate da redditi da capitale
- Tipologia 0500 - Rimborsi e altre entrate correnti



- Tipologia 0100 - Vendita di beni e servizi e proventi derivanti dalla gestione dei beni
- ◆ Tipologia 0200 - Proventi derivanti dall'attività di controllo e repressione delle irregolarità e degli illeciti
- ▼ Tipologia 0300 - Interessi attivi
- ▲ Tipologia 0400 - Altre entrate da redditi da capitale
- ▶ Tipologia 0500 - Rimborsi e altre entrate correnti

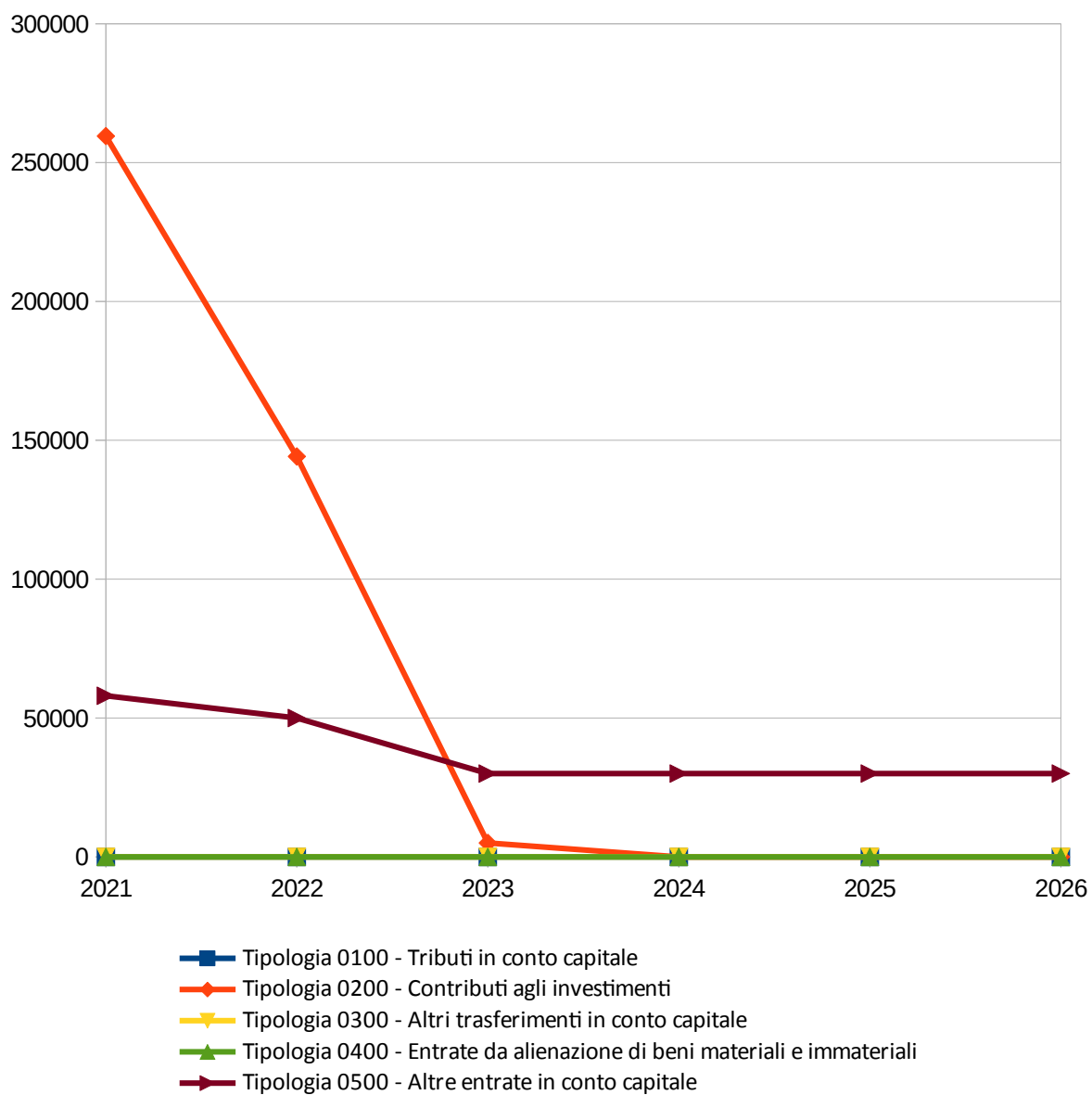
TITOLO 4 - ENTRATE IN CONTO CAPITALE

	2021	2022	2023	2024	2025	2026
Tipologia 0100 - Tributi in conto capitale	0,00	0,00	0,00	0,00	0,00	0,00
Tipologia 0200 - Contributi agli investimenti	259.550,81	144.168,33	5.000,00	0,00	0,00	0,00
Tipologia 0300 - Altri trasferimenti in conto capitale	0,00	0,00	0,00	0,00	0,00	0,00
Tipologia 0400 - Entrate da alienazione di beni materiali e immateriali	0,00	0,00	0,00	0,00	0,00	0,00
Tipologia 0500 - Altre entrate in conto capitale	58.000,00	50.000,00	30.000,00	30.000,00	30.000,00	30.000,00
TOTALE	317.550,81	194.168,33	35.000,00	30.000,00	30.000,00	30.000,00

Previsioni di competenza 2021

- Tipologia 0100 - Tributi in conto capitale
- Tipologia 0200 - Contributi agli investimenti
- Tipologia 0300 - Altri trasferimenti in conto capitale
- Tipologia 0400 - Entrate da alienazione di beni materiali e immateriali
- Tipologia 0500 - Altre entrate in conto capitale

Andamento pluriennale delle previsioni di competenza



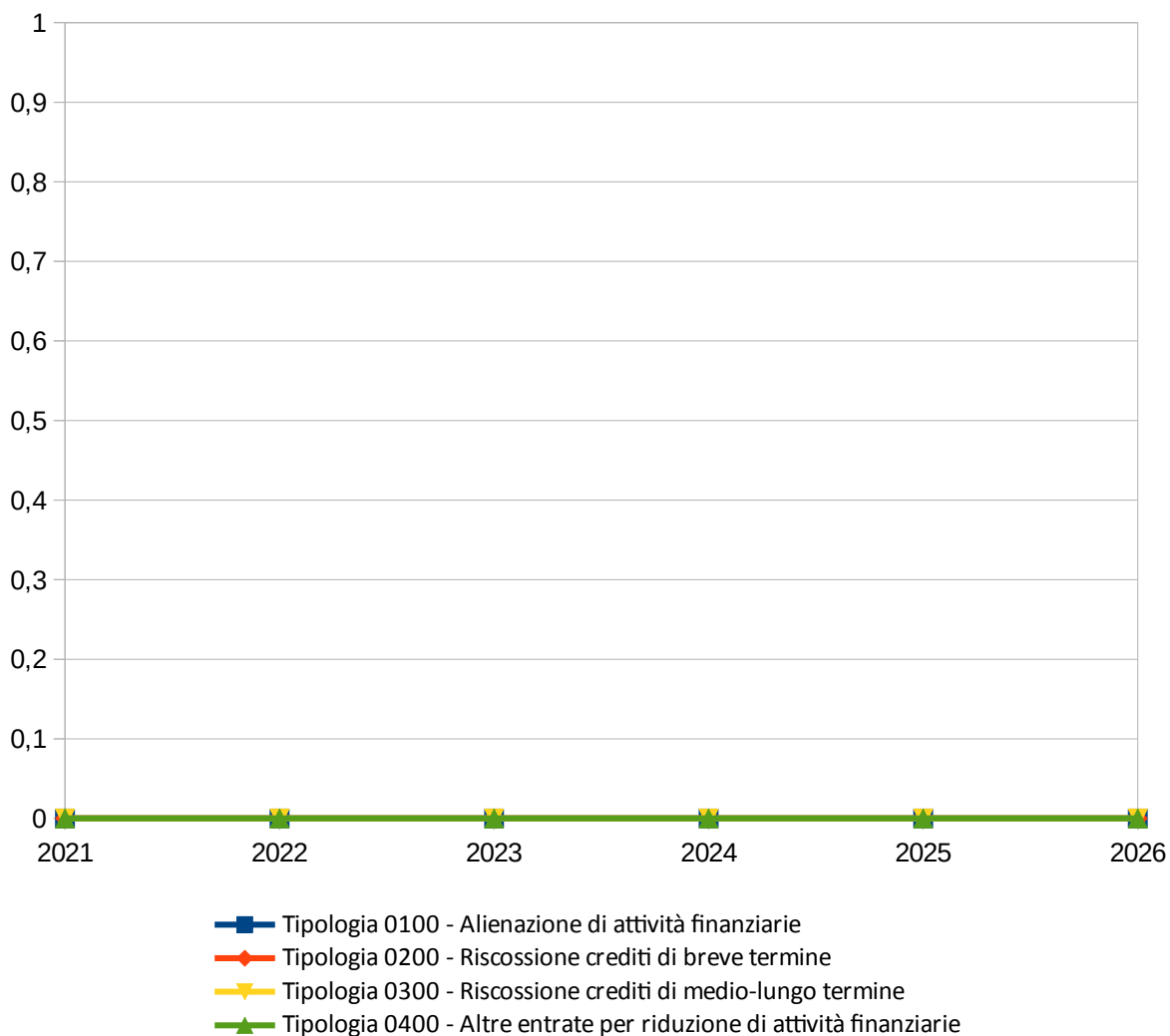
TITOLO 5 - ENTRATE DA RIDUZIONE DI ATTIVITÀ FINANZIARIE

	2021	2022	2023	2024	2025	2026
Tipologia 0100 - Alienazione di attività finanziarie	0,00	0,00	0,00	0,00	0,00	0,00
Tipologia 0200 - Riscossione crediti di breve termine	0,00	0,00	0,00	0,00	0,00	0,00
Tipologia 0300 - Riscossione crediti di medio-lungo termine	0,00	0,00	0,00	0,00	0,00	0,00
Tipologia 0400 - Altre entrate per riduzione di attività finanziarie	0,00	0,00	0,00	0,00	0,00	0,00
TOTALE	0,00	0,00	0,00	0,00	0,00	0,00

Previsioni di competenza 2021

- Tipologia 0100 - Alienazione di attività finanziarie
- Tipologia 0200 - Riscossione crediti di breve termine
- Tipologia 0300 - Riscossione crediti di medio-lungo termine
- Tipologia 0400 - Altre entrate per riduzione di attività finanziarie

Andamento pluriennale delle previsioni di competenza



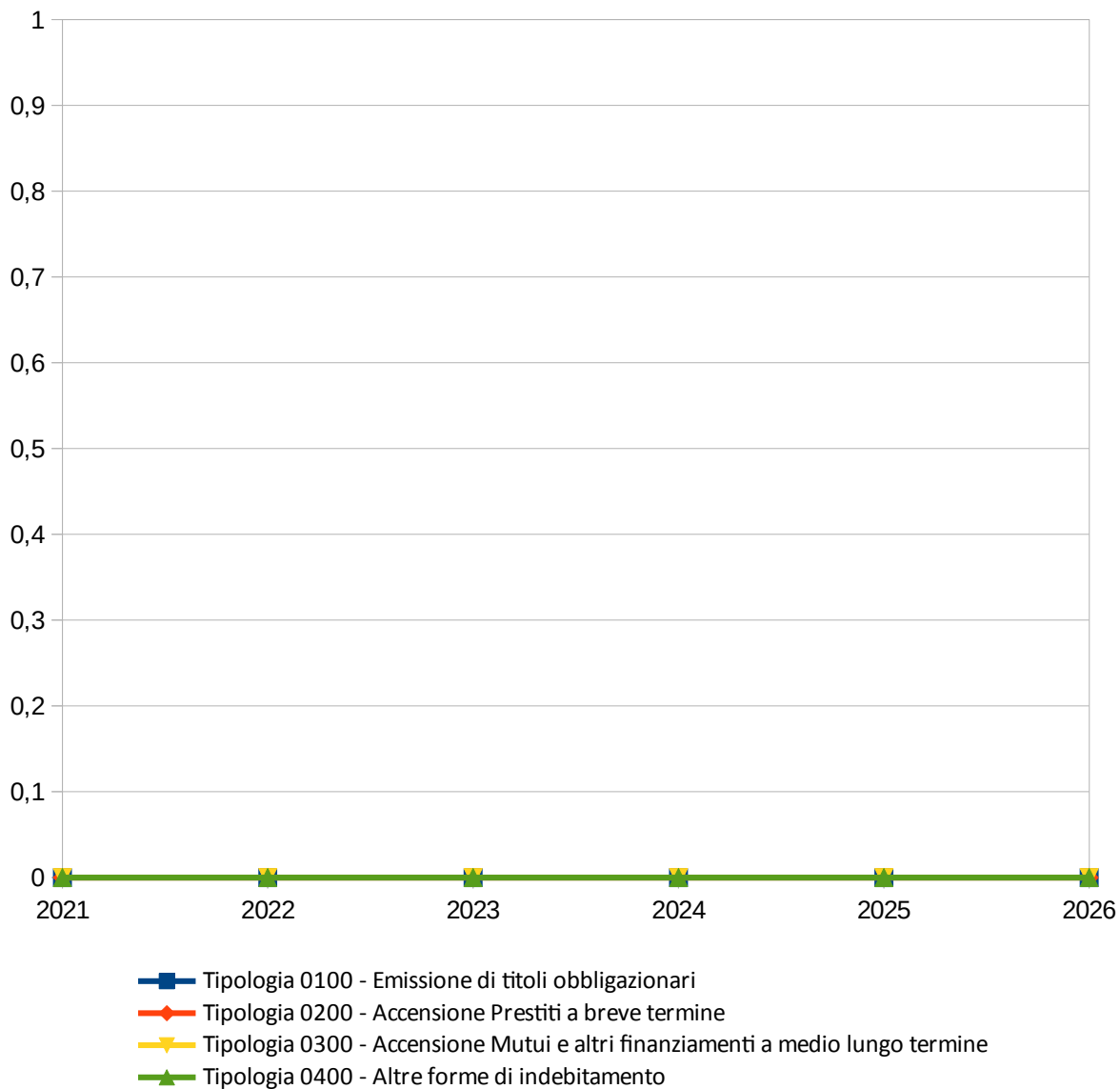
TITOLO 6 - ACCENSIONE DI PRESTITI

	<i>2021</i>	<i>2022</i>	<i>2023</i>	<i>2024</i>	<i>2025</i>	<i>2026</i>
Tipologia 0100 - Emissione di titoli obbligazionari	0,00	0,00	0,00	0,00	0,00	0,00
Tipologia 0200 - Accensione Prestiti a breve termine	0,00	0,00	0,00	0,00	0,00	0,00
Tipologia 0300 - Accensione Mutui e altri finanziamenti a medio lungo termine	0,00	0,00	0,00	0,00	0,00	0,00
Tipologia 0400 - Altre forme di indebitamento	0,00	0,00	0,00	0,00	0,00	0,00
TOTALE	0,00	0,00	0,00	0,00	0,00	0,00

Previsioni di competenza 2021

- Tipologia 0100 - Emissione di titoli obbligazionari
- Tipologia 0200 - Accensione Prestiti a breve termine
- Tipologia 0300 - Accensione Mutui e altri finanziamenti a medio lungo termine
- Tipologia 0400 - Altre forme di indebitamento

Andamento pluriennale delle previsioni di competenza



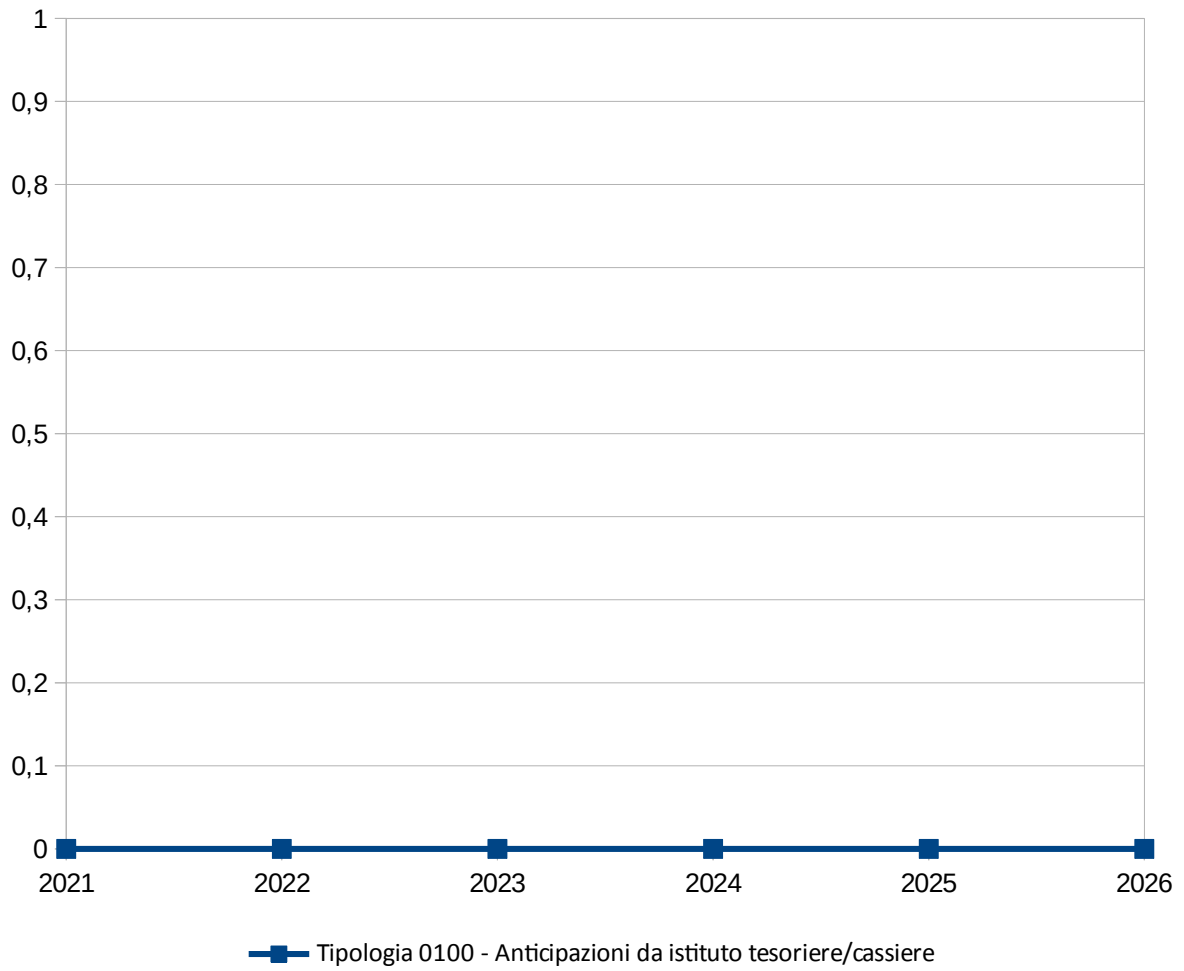
TITOLO 7 - ANTICIPAZIONI DA ISTITUTO TESORIERE/CASSIERE

	<i>2021</i>	<i>2022</i>	<i>2023</i>	<i>2024</i>	<i>2025</i>	<i>2026</i>
Tipologia 0100 - Anticipazioni da istituto tesoriere/cassiere	0,00	0,00	0,00	0,00	0,00	0,00
TOTALE	0,00	0,00	0,00	0,00	0,00	0,00

Previsioni di competenza 2021

- Tipologia 0100 - Anticipazioni da istituto tesoriere/cassiere

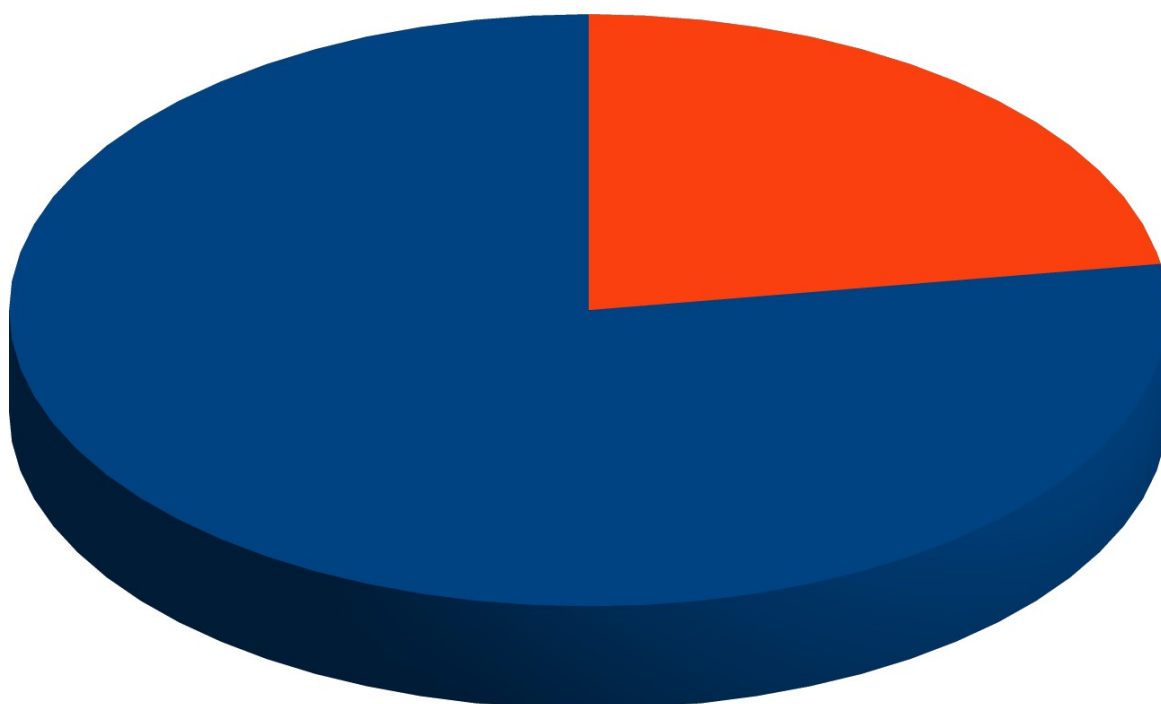
Andamento pluriennale delle previsioni di competenza



TITOLO 9 - ENTRATE PER CONTO DI TERZI E PARTITE DI GIRO

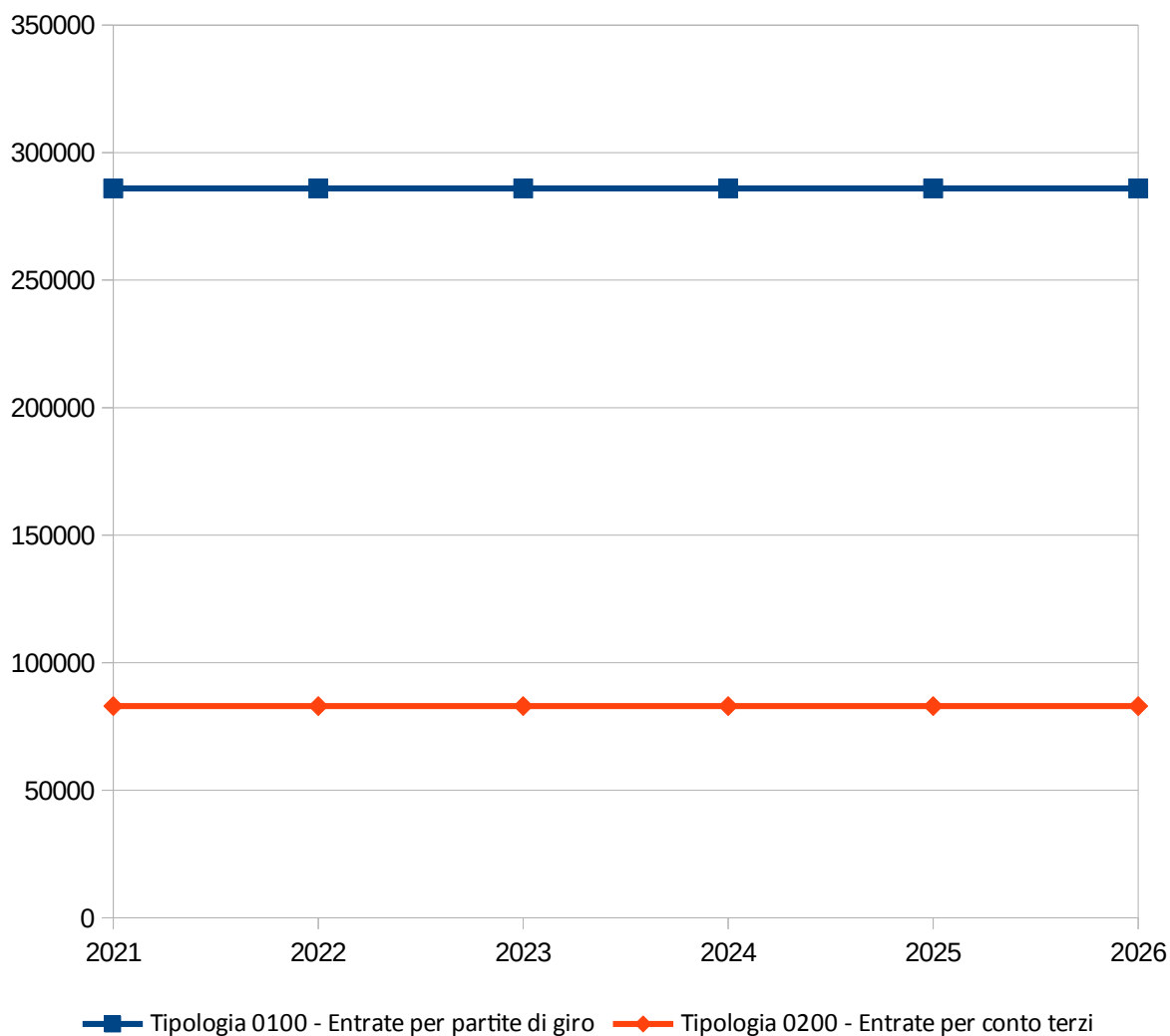
	2021	2022	2023	2024	2025	2026
Tipologia 0100 - Entrate per partite di giro	286.000,00	286.000,00	286.000,00	286.000,00	286.000,00	286.000,00
Tipologia 0200 - Entrate per conto terzi	83.000,00	83.000,00	83.000,00	83.000,00	83.000,00	83.000,00
TOTALE	369.000,00	369.000,00	369.000,00	369.000,00	369.000,00	369.000,00

Previsioni di competenza 2021



■ Tipologia 0100 - Entrate per partite di giro ■ Tipologia 0200 - Entrate per conto terzi

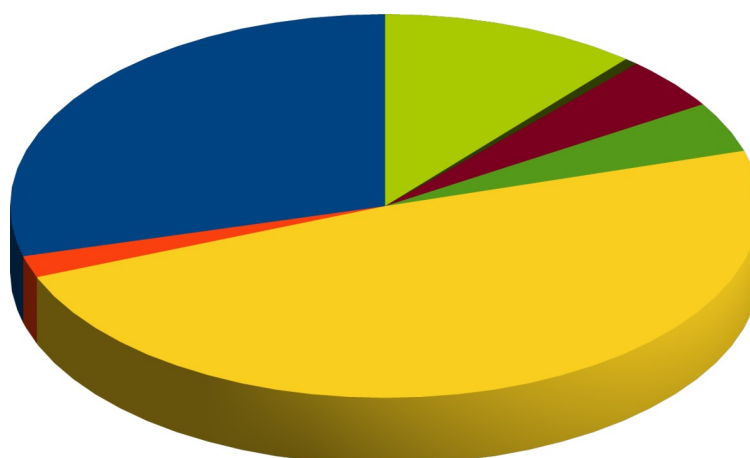
Andamento pluriennale delle previsioni di competenza



2.2 - ANALISI DELLA SPESA**TITOLO 1 - SPESE CORRENTI**

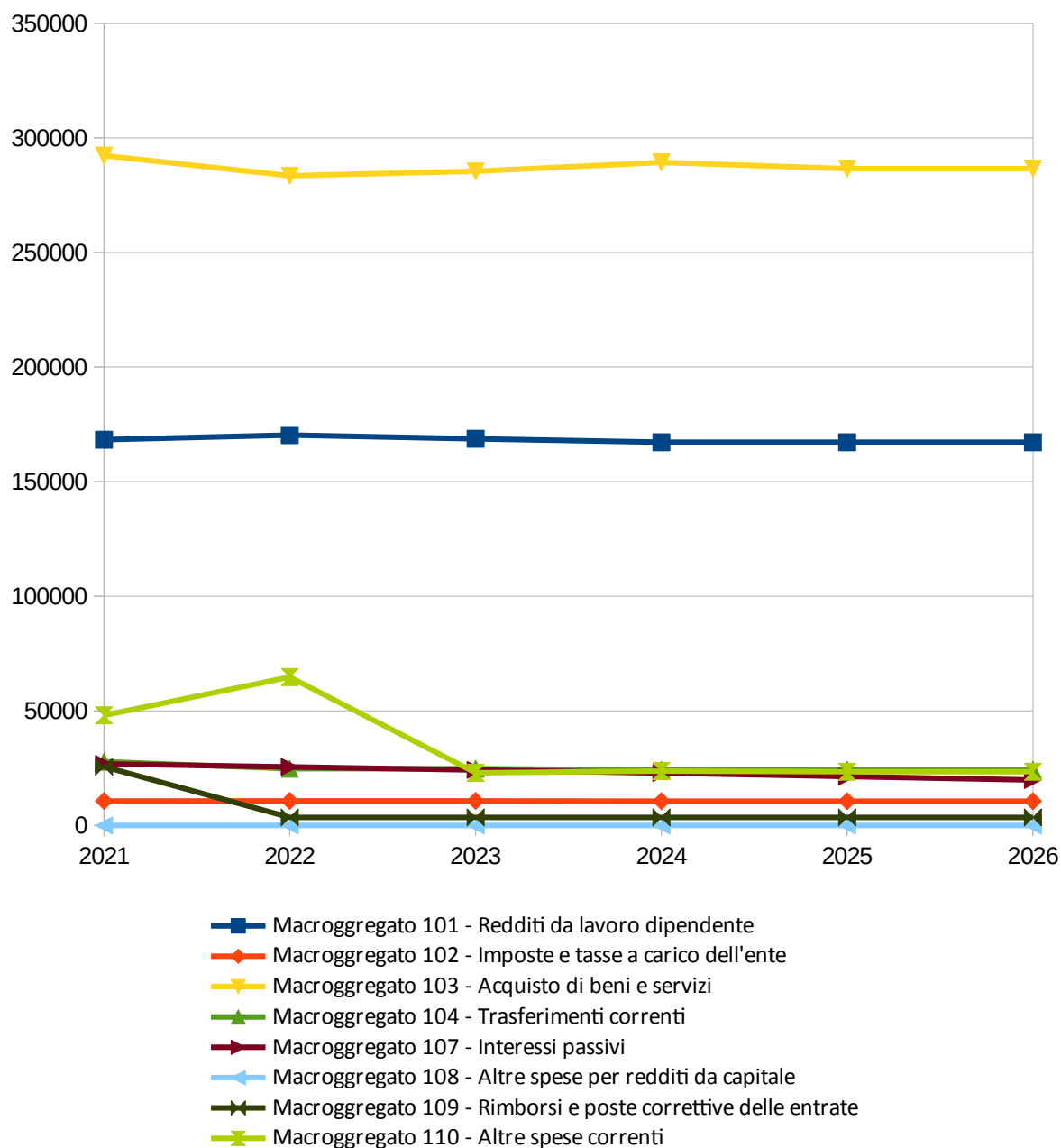
	2021	2022	2023	2024	2025	2026
Macrogregato 101 - Redditi da lavoro dipendente	168.296,63	170.300,88	168.700,88	167.200,88	167.200,88	167.200,88
Macrogregato 102 - Imposte e tasse a carico dell'ente	10.664,25	10.700,00	10.700,00	10.600,00	10.600,00	10.600,00
Macrogregato 103 - Acquisto di beni e servizi	292.299,37	283.480,00	285.490,00	289.296,00	286.596,00	286.596,00
Macrogregato 104 - Trasferimenti correnti	27.804,92	24.750,00	24.750,00	24.250,00	24.250,00	24.250,00
Macrogregato 107 - Interessi passivi	26.795,00	25.575,00	24.195,00	22.850,00	21.350,00	19.820,00
Macrogregato 108 - Altre spese per redditi da capitale	0,00	0,00	0,00	0,00	0,00	0,00
Macrogregato 109 - Rimborsi e poste correttive delle entrate	25.620,10	3.500,00	3.500,00	3.500,00	3.500,00	3.500,00
Macrogregato 110 - Altre spese correnti	48.036,70	64.759,26	22.963,42	23.689,14	23.419,14	23.419,14
TOTALE	599.516,97	583.065,14	540.299,30	541.386,02	536.916,02	535.386,02

Previsioni di competenza 2021



- Macrogregato 101 - Redditi da lavoro dipendente
- Macrogregato 102 - Imposte e tasse a carico dell'ente
- Macrogregato 103 - Acquisto di beni e servizi
- Macrogregato 104 - Trasferimenti correnti
- Macrogregato 107 - Interessi passivi
- Macrogregato 108 - Altre spese per redditi da capitale
- Macrogregato 109 - Rimborsi e poste correttive delle entrate
- Macrogregato 110 - Altre spese correnti

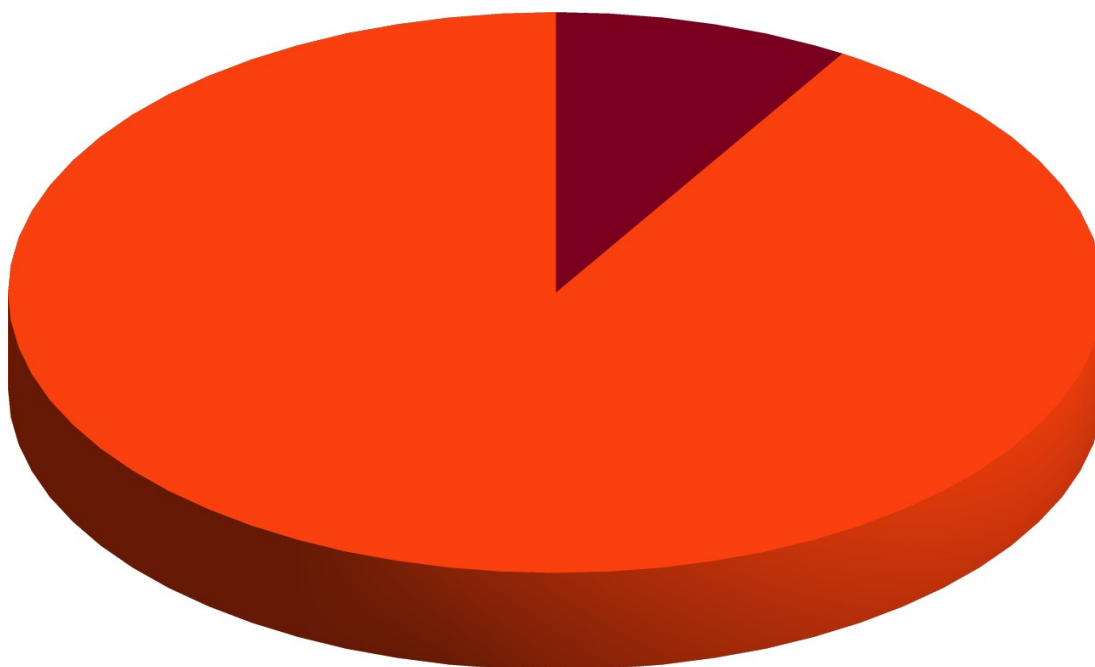
Andamento pluriennale delle previsioni di competenza



TITOLO 2 - SPESE IN CONTO CAPITALE

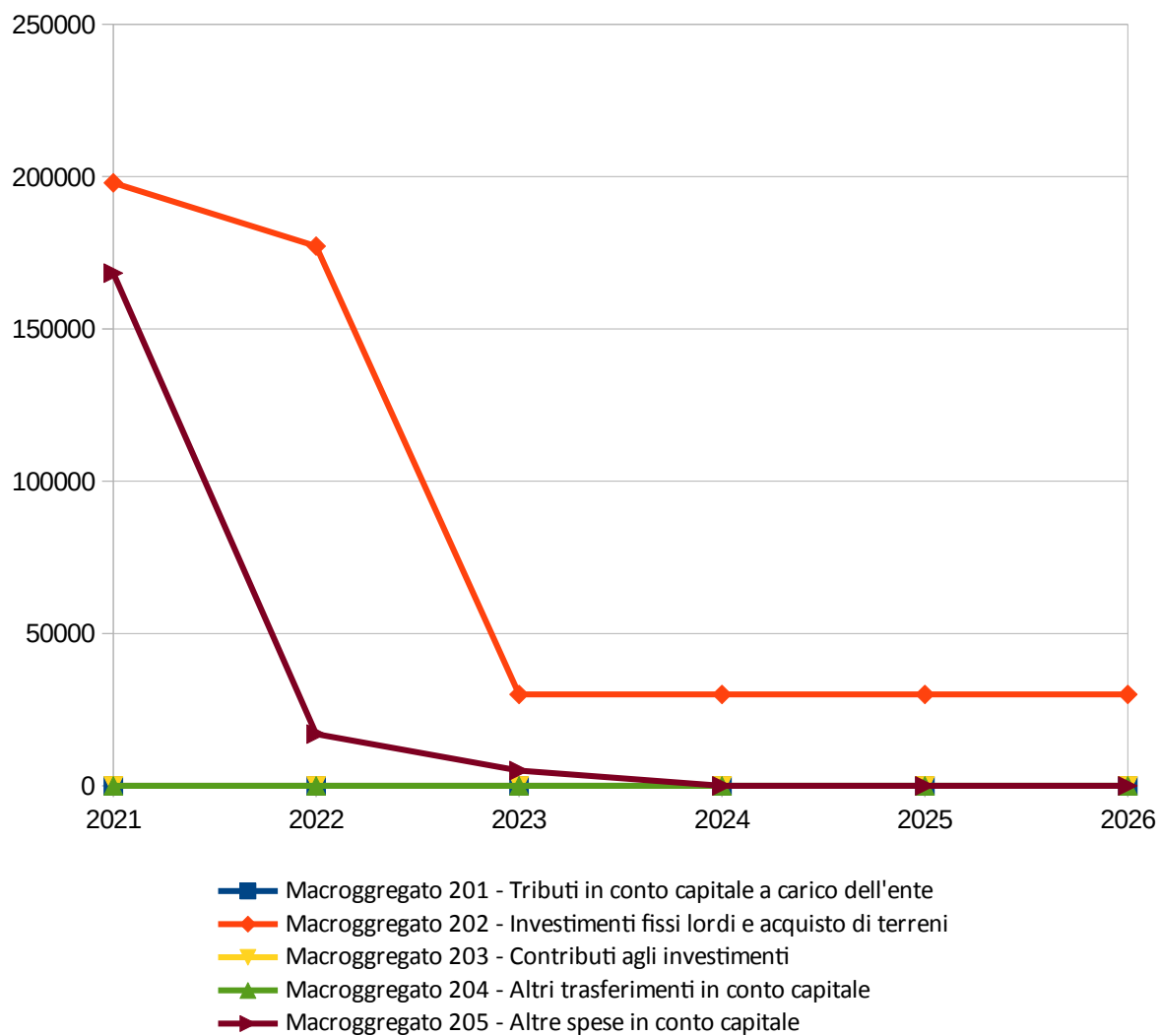
	2021	2022	2023	2024	2025	2026
Macrogregato 201 - Tributi in conto capitale a carico dell'ente	0,00	0,00	0,00	0,00	0,00	0,00
Macrogregato 202 - Investimenti fissi lordi e acquisto di terreni	197.950,00	177.168,33	30.000,00	30.000,00	30.000,00	30.000,00
Macrogregato 203 - Contributi agli investimenti	0,00	0,00	0,00	0,00	0,00	0,00
Macrogregato 204 - Altri trasferimenti in conto capitale	0,00	0,00	0,00	0,00	0,00	0,00
Macrogregato 205 - Altre spese in conto capitale	168.300,81	17.000,00	5.000,00	0,00	0,00	0,00
TOTALE	366.250,81	194.168,33	35.000,00	30.000,00	30.000,00	30.000,00

Previsioni di competenza 2021



- Macrogregato 201 - Tributi in conto capitale a carico dell'ente
- Macrogregato 202 - Investimenti fissi lordi e acquisto di terreni
- Macrogregato 203 - Contributi agli investimenti
- Macrogregato 204 - Altri trasferimenti in conto capitale
- Macrogregato 205 - Altre spese in conto capitale

Andamento pluriennale delle previsioni di competenza



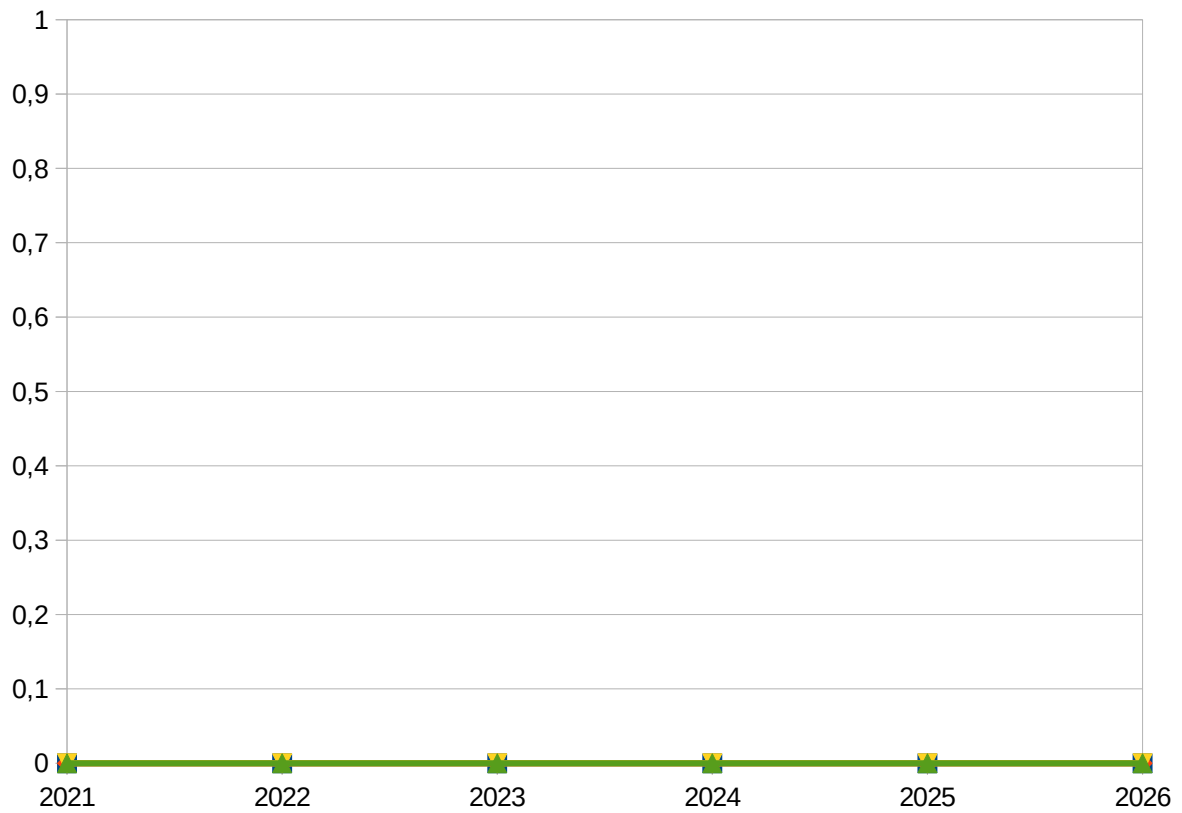
TITOLO 3 - SPESE PER INCREMENTO DI ATTIVITÀ FINANZIARIE

	<i>2021</i>	<i>2022</i>	<i>2023</i>	<i>2024</i>	<i>2025</i>	<i>2026</i>
Macrogregato 301 - Acquisizioni di attività finanziarie	0,00	0,00	0,00	0,00	0,00	0,00
Macrogregato 302 - Concessione crediti di breve termine	0,00	0,00	0,00	0,00	0,00	0,00
Macrogregato 303 - Concessione crediti di medio-lungo termine	0,00	0,00	0,00	0,00	0,00	0,00
Macrogregato 304 - Altre spese per incremento di attività finanziarie	0,00	0,00	0,00	0,00	0,00	0,00
TOTALE	0,00	0,00	0,00	0,00	0,00	0,00

Previsioni di competenza 2021

- Macrogregato 301 - Acquisizioni di attività finanziarie
- Macrogregato 302 - Concessione crediti di breve termine
- Macrogregato 303 - Concessione crediti di medio-lungo termine
- Macrogregato 304 - Altre spese per incremento di attività finanziarie

Andamento pluriennale delle previsioni di competenza




- Macrogregato 301 - Acquisizioni di attività finanziarie
- ◆ Macrogregato 302 - Concessione crediti di breve termine
- ▼ Macrogregato 303 - Concessione crediti di medio-lungo termine
- ▲ Macrogregato 304 - Altre spese per incremento di attività finanziarie

TITOLO 4 - RIMBORSO DI PRESTITI

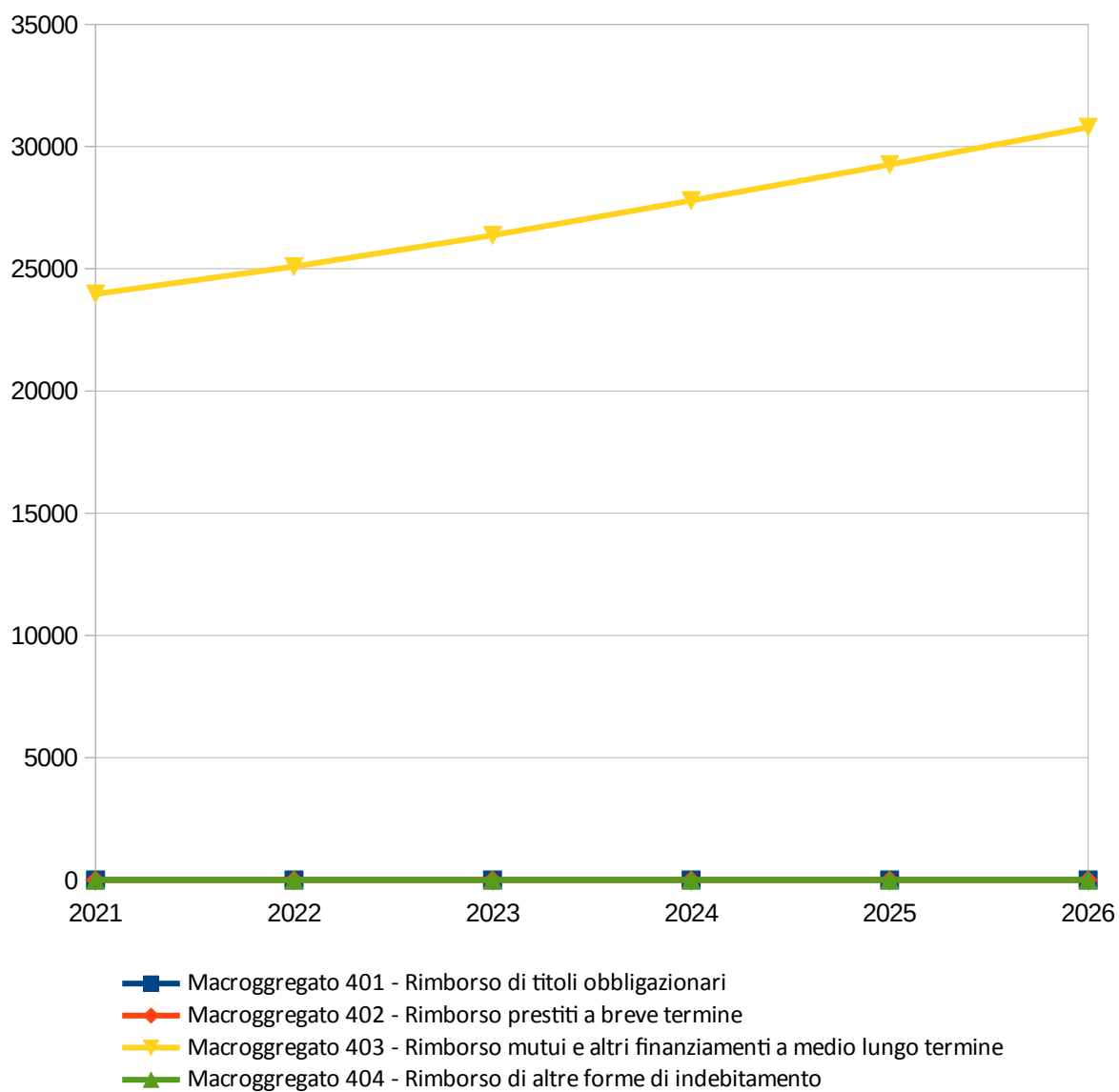
	2021	2022	2023	2024	2025	2026
Macrogregato 401 - Rimborso di titoli obbligazionari	0,00	0,00	0,00	0,00	0,00	0,00
Macrogregato 402 - Rimborso prestiti a breve termine	0,00	0,00	0,00	0,00	0,00	0,00
Macrogregato 403 - Rimborso mutui e altri finanziamenti a medio lungo termine	23.970,00	25.090,00	26.370,00	27.790,00	29.260,00	30.790,00
Macrogregato 404 - Rimborso di altre forme di indebitamento	0,00	0,00	0,00	0,00	0,00	0,00
TOTALE	23.970,00	25.090,00	26.370,00	27.790,00	29.260,00	30.790,00

Previsioni di competenza 2021



- Macrogregato 401 - Rimborso di titoli obbligazionari
- Macrogregato 402 - Rimborso prestiti a breve termine
- Macrogregato 403 - Rimborso mutui e altri finanziamenti a medio lungo termine
- Macrogregato 404 - Rimborso di altre forme di indebitamento

Andamento pluriennale delle previsioni di competenza



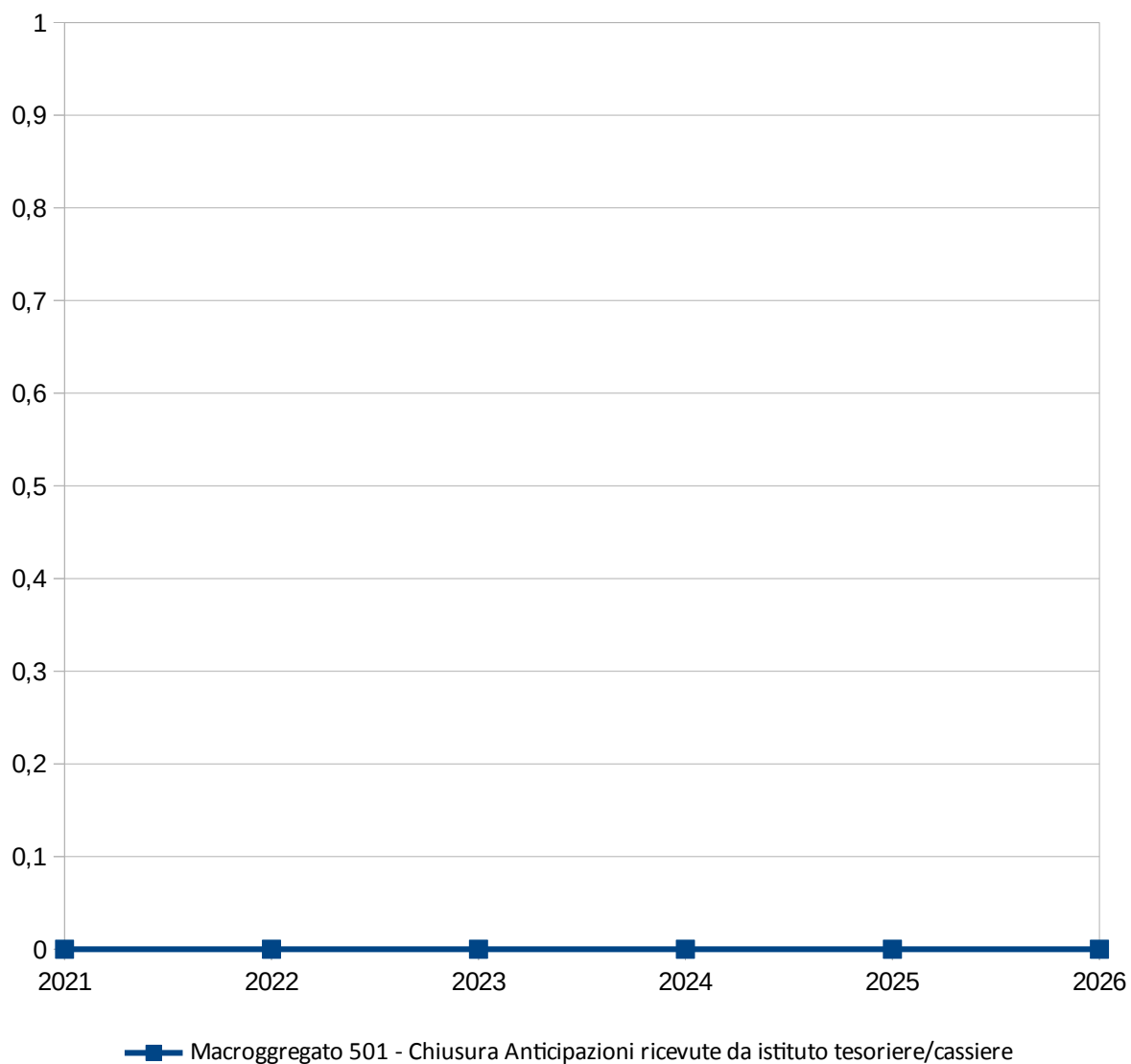
TITOLO 5 - CHIUSURA ANTICIPAZIONI DA ISTITUTO TESORIERE/CASSIERE

	<i>2021</i>	<i>2022</i>	<i>2023</i>	<i>2024</i>	<i>2025</i>	<i>2026</i>
Macrogregato 501 - Chiusura Anticipazioni ricevute da istituto tesoriere/cassiere	0,00	0,00	0,00	0,00	0,00	0,00
TOTALE	0,00	0,00	0,00	0,00	0,00	0,00

Previsioni di competenza 2021

- Macrogregato 501 - Chiusura Anticipazioni ricevute da istituto tesoriere/cassiere

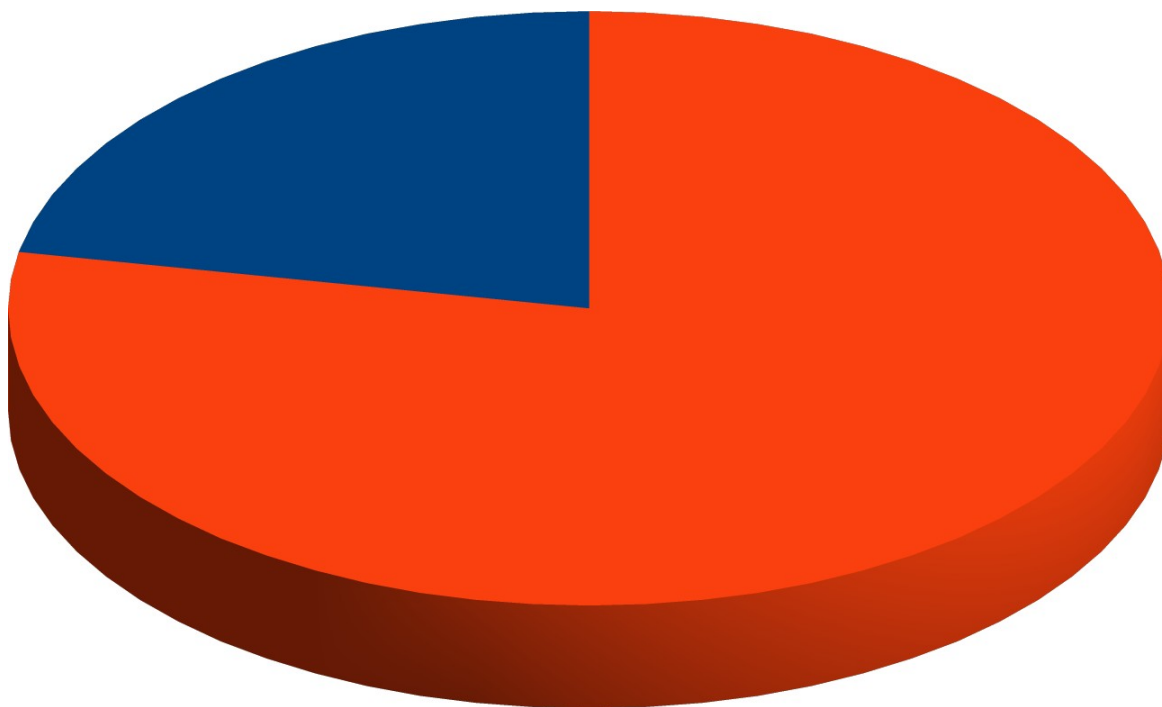
Andamento pluriennale delle previsioni di competenza



TITOLO 7 - SPESE PER CONTO TERZI E PARTITE DI GIRO

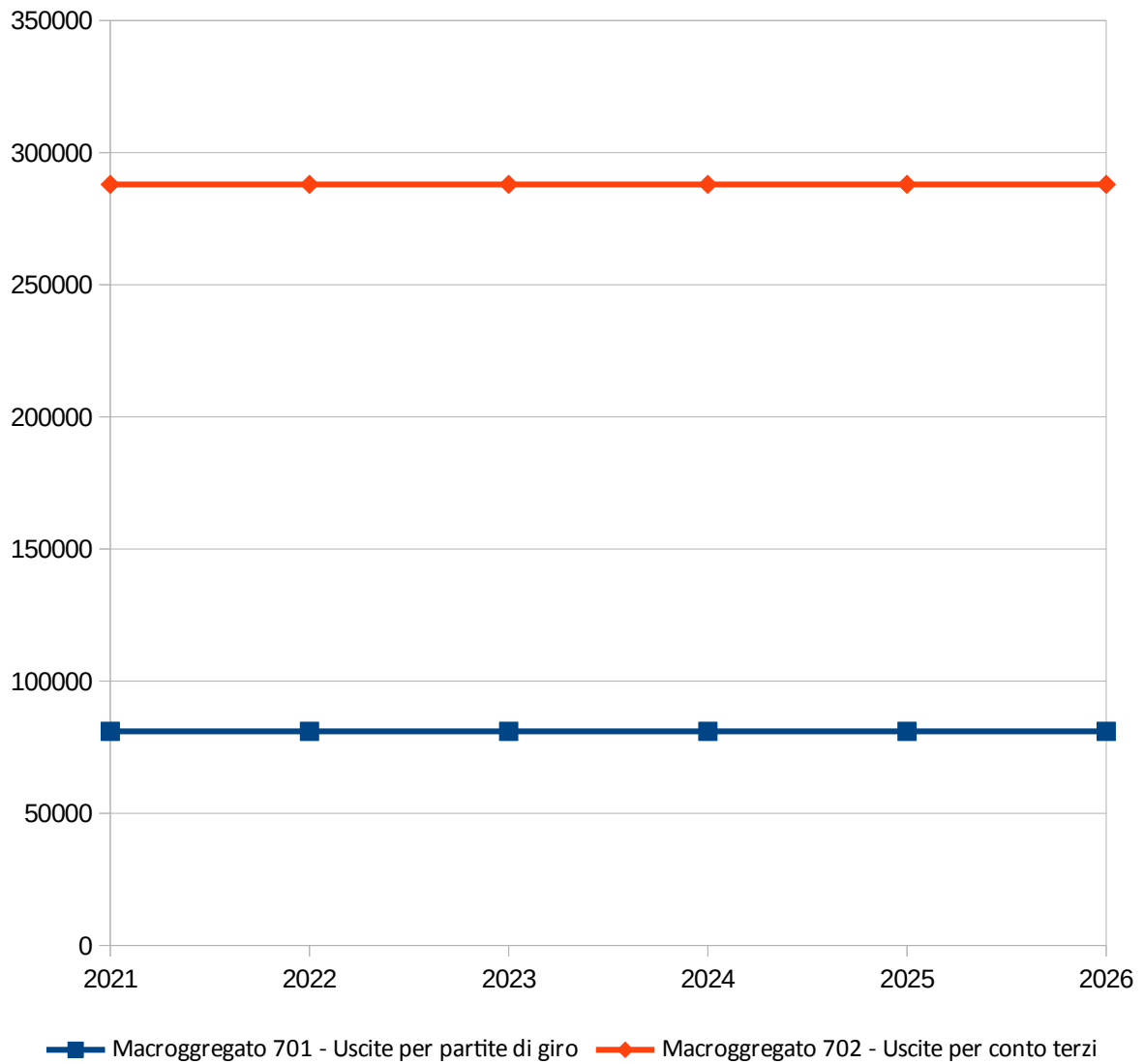
	<i>2021</i>	<i>2022</i>	<i>2023</i>	<i>2024</i>	<i>2025</i>	<i>2026</i>
Macrogregato 701 - Uscite per partite di giro	81.000,00	81.000,00	81.000,00	81.000,00	81.000,00	81.000,00
Macrogregato 702 - Uscite per conto terzi	288.000,00	288.000,00	288.000,00	288.000,00	288.000,00	288.000,00
TOTALE	369.000,00	369.000,00	369.000,00	369.000,00	369.000,00	369.000,00

Previsioni di competenza 2021



■ Macrogregato 701 - Uscite per partite di giro ■ Macrogregato 702 - Uscite per conto terzi

Andamento pluriennale delle previsioni di competenza



3 - ANALISI DEL BUDGET PREVISIONALE DI COMPETENZA PER RESPONSABILE

3.1 - ANALISI DELL'ENTRATA

	2021	2022	2023	2024	2025	2026
NESSUN RESP. DI SERVIZIO						
NESSUN RESP. DI SERVIZIO	48.700,00	0,00	0,00	0,00	0,00	0,00
Totale NESSUN RESP. DI SERVIZIO	48.700,00	0,00	0,00	0,00	0,00	0,00
Resp. di Servizio SERVIZI AMMINISTRATIVI, CONTABILI, TRIBUTI DEMOGRA						
NESSUN RESP. DI SERVIZIO	0,00	0,00	0,00	0,00	0,00	0,00
Totale Resp. di Servizio SERVIZI AMMINISTRATIVI, CONTABILI, TRIBUTI DEMOGRA	0,00	0,00	0,00	0,00	0,00	0,00
Resp. di Servizio UFFICIO TECNICO						
Resp. di Capitolo CANDELA ANDREA	0,00	0,00	0,00	0,00	0,00	0,00
Totale Resp. di Servizio UFFICIO TECNICO	0,00	0,00	0,00	0,00	0,00	0,00
Resp. di Servizio SEGRETARIO COMUNALE						
Resp. di Capitolo CANDELA ANDREA	0,00	0,00	0,00	0,00	0,00	0,00
Totale Resp. di Servizio SEGRETARIO COMUNALE	0,00	0,00	0,00	0,00	0,00	0,00
Resp. di Servizio CANDELA ANDREA						
Resp. di Capitolo CANDELA ANDREA	216.894,29	145.168,33	5.000,00	0,00	0,00	0,00
Totale Resp. di Servizio CANDELA ANDREA	216.894,29	145.168,33	5.000,00	0,00	0,00	0,00
Resp. di Servizio BRUNO PAOLO						
Resp. di Capitolo BRUNO PAOLO	538.493,49	459.255,14	460.769,30	462.876,02	462.876,02	462.876,02
Totale Resp. di Servizio BRUNO PAOLO	538.493,49	459.255,14	460.769,30	462.876,02	462.876,02	462.876,02
Resp. di Servizio BENNATI IRIA						
Resp. di Capitolo BENNATI IRIA	384.250,00	373.250,00	371.250,00	374.250,00	371.250,00	371.250,00
Totale Resp. di Servizio BENNATI IRIA	384.250,00	373.250,00	371.250,00	374.250,00	371.250,00	371.250,00
Resp. di Servizio TURCO MARIO						
Resp. di Capitolo TURCO MARIO	80.000,00	90.000,00	30.000,00	30.000,00	30.000,00	30.000,00
Totale Resp. di Servizio TURCO MARIO	80.000,00	90.000,00	30.000,00	30.000,00	30.000,00	30.000,00
Resp. di Servizio GIUBERGIA PAOLO						
Resp. di Capitolo GIUBERGIA PAOLO	59.400,00	70.650,00	70.650,00	68.050,00	68.050,00	68.050,00
Totale Resp. di Servizio GIUBERGIA PAOLO	59.400,00	70.650,00	70.650,00	68.050,00	68.050,00	68.050,00
Resp. di Servizio ROSSI FULVIA						
Resp. di Capitolo DOTT. FULVIA ROSSI	31.000,00	33.000,00	33.000,00	33.000,00	33.000,00	33.000,00
Totale Resp. di Servizio ROSSI FULVIA	31.000,00	33.000,00	33.000,00	33.000,00	33.000,00	33.000,00
TOTALE	1.358.737,78	1.171.323,47	970.669,30	968.176,02	965.176,02	965.176,02

3.2 - ANALISI DELLA SPESA

	2021	2022	2023	2024	2025	2026
Resp. di Servizio SERVIZI AMMINISTRATIVI, CONTABILI, TRIBUTI DEMOGRA						

NESSUN RESP. DI SERVIZIO	0,00	0,00	0,00	0,00	0,00	0,00
Resp. di Capitolo CANDELA ANDREA	0,00	0,00	0,00	0,00	0,00	0,00
Totale Resp. di Servizio SERVIZI AMMINISTRATIVI, CONTABILI, TRIBUTI DEMOGRA	0,00	0,00	0,00	0,00	0,00	0,00
Resp. di Servizio UFFICIO TECNICO						
Resp. di Capitolo CANDELA ANDREA	7.000,00	7.000,00	0,00	0,00	0,00	0,00
Totale Resp. di Servizio UFFICIO TECNICO	7.000,00	7.000,00	0,00	0,00	0,00	0,00
Resp. di Servizio GIUNTA COMUNALE						
Resp. di Capitolo CANDELA ANDREA	0,00	0,00	0,00	0,00	0,00	0,00
Totale Resp. di Servizio GIUNTA COMUNALE	0,00	0,00	0,00	0,00	0,00	0,00
Resp. di Servizio CANDELA ANDREA						
Resp. di Capitolo CANDELA ANDREA	606.476,94	401.668,33	250.000,00	245.000,00	245.000,00	245.000,00
Totale Resp. di Servizio CANDELA ANDREA	606.476,94	401.668,33	250.000,00	245.000,00	245.000,00	245.000,00
Resp. di Servizio BRUNO PAOLO						
Resp. di Capitolo BRUNO PAOLO	629.651,70	631.904,26	629.918,42	632.825,14	632.525,14	632.525,14
Totale Resp. di Servizio BRUNO PAOLO	629.651,70	631.904,26	629.918,42	632.825,14	632.525,14	632.525,14
Resp. di Servizio BENNATI IRIA						
Resp. di Capitolo BENNATI IRIA	13.558,26	4.000,00	4.000,00	4.000,00	4.000,00	4.000,00
Totale Resp. di Servizio BENNATI IRIA	13.558,26	4.000,00	4.000,00	4.000,00	4.000,00	4.000,00
Resp. di Servizio TURCO MARIO						
Resp. di Capitolo TURCO MARIO	22.500,00	40.500,00	500,00	500,00	500,00	500,00
Totale Resp. di Servizio TURCO MARIO	22.500,00	40.500,00	500,00	500,00	500,00	500,00
Resp. di Servizio GIUBERGIA PAOLO						
Resp. di Capitolo GIUBERGIA PAOLO	42.300,00	46.400,00	46.400,00	46.500,00	43.800,00	43.800,00
Totale Resp. di Servizio GIUBERGIA PAOLO	42.300,00	46.400,00	46.400,00	46.500,00	43.800,00	43.800,00
Resp. di Servizio ROSSI FULVIA						
Resp. di Capitolo DOTT. FULVIA ROSSI	37.250,88	39.850,88	39.850,88	39.350,88	39.350,88	39.350,88
Totale Resp. di Servizio ROSSI FULVIA	37.250,88	39.850,88	39.850,88	39.350,88	39.350,88	39.350,88
TOTALE	1.358.737,78	1.171.323,47	970.669,30	968.176,02	965.176,02	965.176,02

ANALISI DELLA PROGRAMMAZIONE

4 - RISULTATO DI AMMINISTRAZIONE PRESUNTO

4.1 - DETERMINAZIONE DEL RISULTATO DI AMMINISTRAZIONE PRESUNTO

Risultato di amministrazione iniziale dell'esercizio 2021	+	258.389,88
Fondo pluriennale vincolato iniziale dell'esercizio 2021	+	4.610,00
Entrate già accertate nell'esercizio 2021	+	1.069.606,63
Uscite già impegnate nell'esercizio 2021	-	1.045.550,14
Riduzioni dei residui attivi già verificatesi nell'esercizio 2021	-	0,00
Incremento dei residui attivi già verificatesi nell'esercizio 2021	+	2.535,52
Riduzioni dei residui passivi già verificatesi nell'esercizio 2021	+	0,00
Risultato di amministrazione dell'esercizio 2021 alla data di redazione del bilancio di previsione dell'anno 2022	=	289.591,89
Entrate che prevedo di accertare per il restante periodo dell'esercizio 2021	+	0,00
Spese che prevedo di impegnare per il restante periodo dell'esercizio 2021	-	0,00
Riduzione dei residui attivi, presunta per il restante periodo dell'esercizio 2021	-	0,00
Incremento dei residui passivi, presunto per il restante periodo dell'esercizio 2021	+	0,00
Riduzione dei residui passivi, presunta per il restante periodo dell'esercizio 2021	+	0,00
Fondo pluriennale vincolato finale presunto dell'esercizio 2021	-	0,00
Risultato di amministrazione presunto al 31/12/2021	=	289.591,89

8 - FONDO PLURIENNALE VINCOLATO E SUO UTILIZZO

	<i>F.P.V.</i>	<i>Utilizzo 2022</i>	<i>Utilizzo 2023</i>	<i>Utilizzo 2024</i>	<i>Utilizzo 2025</i>	<i>Utilizzo 2026</i>	<i>Utilizzi successivi</i>
Totale Titolo	0,00	0,00	0,00	0,00	0,00	0,00	0,00
Totale FPV 2021	0,00	0,00	0,00	0,00	0,00	0,00	0,00
Totale Titolo	0,00		0,00	0,00	0,00	0,00	0,00
Totale FPV 2022	0,00		0,00	0,00	0,00	0,00	0,00
Totale Titolo	0,00			0,00	0,00	0,00	0,00
Totale FPV 2023	0,00			0,00	0,00	0,00	0,00
Totale Titolo	0,00				0,00	0,00	0,00
Totale FPV 2024	0,00				0,00	0,00	0,00
Totale Titolo	0,00					0,00	0,00
Totale FPV 2025	0,00					0,00	0,00
Totale Titolo	0,00						0,00
Totale FPV 2026	0,00						0,00

9 -ACCANTONAMENTI AL FONDO CREDITI DI DUBBIA ESIGIBILITÀ

	2022	2023	2024
Titolo 1 - Entrate correnti di natura tributaria,contributiva e perequativa			
Tipologia 0101 - Imposte tasse e proventi assimilati	13.148,80	13.148,80	13.148,80
Totale Titolo 1	13.148,80	13.148,80	13.148,80

	2022	2023	2024
Fondo Crediti di Dubbia Esigibilità di Parte Corrente	13.148,80	13.148,80	13.148,80
Fondo Crediti di Dubbia Esigibilità in Conto Capitale	0,00	0,00	0,00
Totale Fondo Crediti di Dubbia Esigibilità	13.148,80	13.148,80	13.148,80

10 - ACCANTONAMENTI AL FONDO DI RISERVA

	<i>2021</i>	<i>2022</i>	<i>2023</i>	<i>2024</i>	<i>2025</i>	<i>2026</i>
FONDO DI RISERVA	5.628,52	4.983,20	4.982,18	5.532,34	5.411,14	5.411,14

11 - ACCANTONAMENTI AD ALTRI FONDI

	2021	2022	2023	2024	2025	2026
2140/0 - FONDO SPESE PER INDENNITA' FINE MANDATO	1.659,38	1.906,26	2.032,44	2.208,00	2.208,00	2.208,00
2142/1 - FONDO GARANZIA DEBITI COMMERCIALI	0,00	1.921,00	0,00	0,00	0,00	0,00
2154/0 - RINNOVO C.C.N.L. AL PERSONALE	0,00	0,00	0,00	0,00	0,00	0,00
TOTALE ACCANTONAMENTI AD ALTRI FONDI	1.659,38	3.827,26	2.032,44	2.208,00	2.208,00	2.208,00

12 - EQUILIBRI DI BILANCIO E DI CASSA

L'art. 162, comma 6, del TUEL impone che il totale delle entrate correnti (i primi 3 titoli delle entrate, ovvero: tributarie, da trasferimenti correnti ed entrate extratributarie) e del fondo pluriennale vincolato di parte corrente stanziato in entrata sia almeno sufficiente a garantire la copertura delle spese correnti (titolo 1) e delle spese di rimborso della quota capitale dei mutui e dei prestiti contratti dall'Ente.

Tale equilibrio è definito equilibrio di parte corrente. L'eventuale saldo positivo di parte corrente è destinato al finanziamento delle spese di investimento.

All'equilibrio di parte corrente possono concorrere anche entrate diverse dalle entrate correnti (entrate straordinarie) nei soli casi espressamente previsti da specifiche norme di legge.

12.1 - EQUILIBRI DI BILANCIO

EQUILIBRIO ECONOMICO FINANZIARIO		2022	2023	2024
Fondo di cassa all'inizio dell'esercizio		481.701,36		
A) Fondo pluriennale vincolato di entrata per spese correnti	(+)	0,00	0,00	0,00
AA) Recupero disavanzo di amministrazione esercizio precedente	(-)	0,00	0,00	0,00
B) Entrate Titoli 1.00 - 2.00 - 3.00	(+)	608.155,14	566.669,30	569.176,02
<i>di cui per estinzione anticipata di prestiti</i>		0,00	0,00	0,00
C) Entrate Titolo 4.02 06 - Contributi agli investimenti direttamente destinati al rimborso dei prestiti da amministrazioni pubbliche	(+)	0,00	0,00	0,00
D) Spese Titolo 1.00- Spese correnti	(-)	583.065,14	540.299,30	541.386,02
<i>di cui fondo pluriennale vincolato</i>		0,00	0,00	0,00
<i>di cui fondo crediti di dubbia esigibilità</i>		13.148,80	13.148,80	13.148,80
E) Spese Titolo 2.04 - Altri trasferimenti in conto capitale	(-)	0,00	0,00	0,00
F) Spese Titolo 4.00 - Quote di capitale amm.to dei mutui e prestiti obbligazionari	(-)	25.090,00	26.370,00	27.790,00
<i>di cui per estinzione anticipata di prestiti</i>		0,00	0,00	0,00
<i>di cui Fondo anticipazioni di liquidità</i>		0,00	0,00	0,00
G) Somma finale (G=A-AA+B+C-D-E-F)		0,00	0,00	0,00
H) Utilizzo risultato di amministrazione presunto per spese correnti	(+)	0,00		
<i>di cui per estinzione anticipata di prestiti</i>		0,00		
I) Entrate di parte capitale destinate a spese correnti in base a specifiche disposizioni di legge o dei principi contabili	(+)	0,00	0,00	0,00
<i>di cui per estinzione anticipata di prestiti</i>		0,00	0,00	0,00
L) Entrate di parte corrente destinate a spese di investimento in base a specifiche disposizioni di legge o dei principi contabili	(-)	0,00	0,00	0,00
M) Entrate da accensione di prestiti destinate a estinzione anticipata dei prestiti	(+)	0,00	0,00	0,00
EQUILIBRIO DI PARTE CORRENTE (O=G+H+I-L+M)		0,00	0,00	0,00
P) Utilizzo risultato di amministrazione presunto per spese di investimento	(+)	0,00		
Q) Fondo pluriennale vincolato di entrata per spese in conto capitale	(+)	0,00	0,00	0,00
R) Entrate Titoli 4.00-5.00-6.00	(+)	194.168,33	35.000,00	30.000,00
C) Entrate Titolo 4.02 06 - Contributi agli investimenti direttamente destinati al rimborso dei prestiti da	(-)	0,00	0,00	0,00

amministrazioni pubbliche				
I) Entrate di parte capitale destinate a spese correnti in base a specifiche disposizioni di legge o dei principi contabili	(-)	0,00	0,00	0,00
S1) Entrate Titolo 5.02 per Riscossione crediti di breve termine	(-)	0,00	0,00	0,00
S2) Entrate Titolo 5.03 per Riscossione crediti di medio-lungo termine	(-)	0,00	0,00	0,00
T) Entrate titolo 5.04 relative a Altre entrate per riduzioni di attività finanziaria	(-)	0,00	0,00	0,00
L) Entrate di parte corrente destinate a spese di investimento in base a specifiche disposizioni di legge o dei principi contabili	(+)	0,00	0,00	0,00
M) Entrate da accensione di prestiti destinate a estinzione anticipata dei prestiti	(-)	0,00	0,00	0,00
U) Spese Titolo 2.00 - Spese in conto capitale	(-)	194.168,33	35.000,00	30.000,00
<i>di cui Fondo pluriennale vincolato di spesa</i>		<i>0,00</i>	<i>0,00</i>	<i>0,00</i>
V) Spese Titolo 3.01 per Acquisizione di attività finanziarie	(-)	0,00	0,00	0,00
E) Spese Titolo 2.04 - Trasferimenti in conto capitale	(+)	0,00	0,00	0,00
EQUILIBRIO DI PARTE CAPITALE (Z=P+Q+R-C-I-S1-S2-T+L-M-U-V+E)		0,00	0,00	0,00
S1) Entrate Titolo 5.02 per Riscossione crediti di breve termine	(+)	0,00	0,00	0,00
S2) Entrate Titolo 5.03 per Riscossione crediti di medio-lungo termine	(+)	0,00	0,00	0,00
T) Entrate titolo 5.04 relative a Altre entrate per riduzioni di attività finanziaria	(+)	0,00	0,00	0,00
X1) Spese Titolo 3.02 per Concessione crediti di breve termine	(-)	0,00	0,00	0,00
X2) Spese Titolo 3.03 per Concessione crediti di medio-lungo termine	(-)	0,00	0,00	0,00
Y) Spese Titolo 3.04 per Altre spese per acquisizione di attività finanziarie	(-)	0,00	0,00	0,00
EQUILIBRIO FINALE (W=O+Z+S1+S2+T-X1-X2-Y)		0,00	0,00	0,00
Saldo corrente ai fini della copertura degli investimenti pluriennali:				
Equilibrio di parte corrente (O)	(+)	0,00	0,00	0,00
Utilizzo risultato di amministrazione per il finanziamento di spese correnti (H)	(-)	0,00		
EQUILIBRIO DI PARTE CORRENTE AI FINI DELLA COPERTURA DI INVESTIMENTI PLURIENNALI		0,00	0,00	0,00

12.2 - PREVISIONE DI CASSA

	2022
<i>Fondo di cassa iniziale presunto</i>	481.701,36
<i>Previsioni Pagamenti</i>	1.626.759,13
<i>Previsioni Riscossioni</i>	1.439.232,24
<i>Fondo di cassa finale presunto</i>	294.174,47

Dettaglio analitico della previsione sulla base dei conti evidenza aperti presso la tesoreria.

Codice Conto Evidenza	Descrizione Conto Evidenza	Previsioni di cassa Entrata	Previsioni di cassa Spesa
LIBERO	LIBERO	18.000,00	3.803,55
	Senza conto evidenza	1.421.232,24	1.622.955,58

13 - INDICATORI ECONOMICI

L'analisi dello stato strutturale dell'Ente è effettuata attraverso una serie di indicatori che interessano aspetti diversi della gestione dell'Ente, definendo rapporti tra valori finanziari e fisici (ad esempio la pressione tributaria per abitante o la spesa corrente per abitante) o rapporti tra valori esclusivamente finanziari (ad esempio il grado di autonomia impositiva o il grado di autonomia finanziaria).

Le sezioni che seguono illustrano gli indicatori finanziari ed economici generali permette di valutare i risultati conseguiti dall'Amministrazione nel triennio appena trascorso, sebbene sia necessario tener conto della riclassificazione di alcune voci che rende tali valori non omogenei e quindi non perfettamente confrontabili.

13.1 - GRADO DI AUTONOMIA FINANZIARIA

Le entrate correnti costituiscono le risorse destinate alla gestione dei servizi comunali; di questo importo complessivo le entrate tributarie ed extratributarie indicano la parte direttamente o indirettamente reperita dall'Ente. I trasferimenti correnti dello Stato, regione ed altri Enti formano invece le entrate derivate, quali risorse di terzi destinate a finanziare parte della gestione corrente.

Il grado di autonomia finanziaria rappresenta un indice della capacità dell'Ente di reperire con mezzi propri le risorse necessarie al finanziamento di tutte le spese di funzionamento dell'apparato comunale, erogazione di servizi ecc...

L'analisi dell'autonomia finanziaria assume una crescente rilevanza in un periodo di forte decentramento e di progressiva fiscalizzazione locale. Il sistema finanziario degli Enti locali, in passato basato prevalentemente sui trasferimenti statali, è ora basato sull'autonomia finanziaria dei Comuni, ossia sulla capacità dell'Ente di reperire, con mezzi propri, le risorse da destinare al soddisfacimento dei bisogni della collettività.

L'Ente per mantenere in essere i propri servizi istituzionali e non può contare sempre meno sui trasferimenti che gli derivano dallo Stato e da altri Enti pubblici; deve quindi focalizzare la propria attenzione sulle entrate proprie e sulla gestione di servizi in modo da realizzare il massimo delle economicità ed efficienza al fine di liberare risorse per altri servizi.

INDICE		2022	2023	2024	2025	2026
Autonomia Finanziaria =	Entrate Tributarie + Extratributarie	95,750%	95,350%	95,450%	95,430%	95,430%
	Entrate Correnti					

13.2 - PRESSIONE FISCALE LOCALE E RESTITUZIONE ERARIALE PRO-CAPITE

Sono indicatori che consentono di individuare l'onere che grava sul cittadino per usufruire dei servizi forniti dall'Ente.

INDICE		2022	2023	2024	2025	2026
Pressione entrate proprie pro-capite =	Entrate Tributarie + Extratributarie	808,76	750,42	754,59	750,42	750,42
	N.Abitanti					

INDICE		2022	2023	2024	2025	2026
Pressione tributaria pro-capite =	Entrate Tributarie	612,43	609,65	613,82	609,65	609,65
	N.Abitanti					

13.3 - GRADO DI RIGIDITÀ DEL BILANCIO

L'amministrazione dell'Ente nell'utilizzo delle risorse comunali è libera nella misura in cui il bilancio non è prevalentemente vincolato da impegni di spesa a lungo termine già assunti in precedenti esercizi. Conoscere, pertanto, il grado di rigidità del bilancio permette di individuare quale sia il margine di operatività per assumere nuove decisioni o iniziative economiche e finanziarie.

INDICE		2022	2023	2024	2025	2026
Rigidità strutturale=	Spese Personale + Rimborso mutui e interessi	37,910%	40,390%	39,940%	40,150%	40,150%
	Entrate Correnti					

Le spese fisse impegnate, per prassi, sono le spese del personale, le spese per il rimborso della quota capitale e interesse dei mutui. Quanto più il valore si avvicina all'unità tanto minori sono le possibilità di manovra dell'amministrazione che si trova con gran parte delle risorse correnti già utilizzate per il finanziamento delle spese per il personale e il rimborso della quota capitale e interessi dei mutui in scadenza.

In realtà, il grado di rigidità strutturale è notevolmente superiore all'indice sopra calcolato, in quanto sarebbero da considerare anche tutti i costi di funzionamento delle strutture (costi per consumo acqua, gas, energia elettrica, spese telefoniche, le imposte ecc..).

Volendo scomporre il grado di rigidità strutturale complessivo sopra evidenziato nelle due voci relative al costo del personale e al costo dei mutui si possono ottenere questi ulteriori indici:

<i>INDICE</i>		<i>2022</i>	<i>2023</i>	<i>2024</i>	<i>2025</i>	<i>2026</i>
Rigidità per costo personale =	Spese Personale	29,580%	31,460%	31,050%	31,210%	31,210%
	Entrate Correnti					

<i>INDICE</i>		<i>2022</i>	<i>2023</i>	<i>2024</i>	<i>2025</i>	<i>2026</i>
Rigidità per indebitamento =	Rimborso mutui e interessi	8,330%	8,920%	8,900%	8,940%	8,940%
	Entrate Correnti					

13.4 - GRADO DI RIGIDITÀ PRO-CAPITE

Come accennato precedentemente, per prassi, i principali fattori di rigidità a lungo termine sono il costo del personale ed il livello di indebitamento. Questi fattori devono essere riportati alla dimensione sociale del Comune individuandone la ricaduta diretta sul cittadino

<i>INDICE</i>		<i>2022</i>	<i>2023</i>	<i>2024</i>	<i>2025</i>	<i>2026</i>
Rigidità strutturale pro-capite =	Spese Personale + Rimborso mutui e interessi	320,23	317,87	315,75	315,71	315,71
	N.Abitanti					

<i>INDICE</i>		<i>2022</i>	<i>2023</i>	<i>2024</i>	<i>2025</i>	<i>2026</i>
Rigidità costo del personale pro-capite =	Spese Personale	249,86	247,64	245,42	245,42	245,42
	N.Abitanti					

<i>INDICE</i>		<i>2022</i>	<i>2023</i>	<i>2024</i>	<i>2025</i>	<i>2026</i>
Rigidità indebitamento pro-capite =	Rimborso mutui e interessi	70,37	70,23	70,33	70,29	70,29
	N.Abitanti					

13.5 - COSTO DEL PERSONALE

L'erogazione dei servizi è essenzialmente basata sulla struttura organizzativa dell'Ente, nella quale l'onere del personale assume un'importanza preponderante su ogni altro fattore produttivo impiegato.

Il costo del personale può essere visto come:

- parte del costo complessivo del totale delle spese correnti: in questo caso si evidenzia l'incidenza del costo del personale sul totale delle spese correnti del titolo 1°, oppure come costo medio pro-capite dato dal rapporto costo del personale/n° abitanti:
- rigidità costo del personale dato dal rapporto tra il totale delle spese per il personale e il totale delle entrate correnti; in pratica viene analizzato quanto delle entrate correnti è utilizzato per il finanziamento delle spese per il personale.

Gli indicatori sotto riportati, analizzano la spesa per il personale negli aspetti sopra descritti.

INDICE		2022	2023	2024	2025	2026
Incidenza spesa personale sulla spesa corrente =	Spesa Personale	31,570%	33,820%	33,450%	33,730%	33,830%
	Spese Correnti del titolo 1°					

INDICE		2022	2023	2024	2025	2026
Rigidità per costo personale pro-capite =	Spesa Personale	249,86	247,64	245,42	245,42	245,42
	N.Abitanti					

INDICE		2022	2023	2024	2025	2026
Rigidità per costo personale=	Spesa Personale	29,580%	31,460%	31,050%	31,210%	31,210%
	Entrate Correnti					

APPROFONDIMENTI

<i>15 - Politiche per il lavoro e la formazione professionale</i>								
<i>16 - Agricoltura, politiche agroalimentari e pesca</i>		300,00						300,00
<i>17 - Energia e diversificazione delle fonti energetiche</i>								
<i>18 - Relazioni con le altre autonomie territoriali e locali</i>								
<i>19 - Relazioni internazionali</i>								
<i>20 - Fondi e accantonamenti</i>		21.959,26						21.959,26
<i>50 - Debito pubblico</i>					25.090,00			25.090,00
<i>60 - Anticipazioni finanziarie</i>								
<i>99 - Servizi per conto terzi</i>							369.000,00	369.000,00
TOTALE SPESE		583.065,14	194.168,33		25.090,00		369.000,00	1.171.323,47

<i>18 - Relazioni con le altre autonomie territoriali e locali</i>								
<i>19 - Relazioni internazionali</i>								
<i>20 - Fondi e accantonamenti</i>		20.163,42						20.163,42
<i>50 - Debito pubblico</i>					26.370,00			26.370,00
<i>60 - Anticipazioni finanziarie</i>								
<i>99 - Servizi per conto terzi</i>							369.000,00	369.000,00
TOTALE SPESE		540.299,30	35.000,00		26.370,00		369.000,00	970.669,30

<i>19 - Relazioni internazionali</i>								
<i>20 - Fondi e accantonamenti</i>		20.889,14						20.889,14
<i>50 - Debito pubblico</i>					27.790,00			27.790,00
<i>60 - Anticipazioni finanziarie</i>								
<i>99 - Servizi per conto terzi</i>							369.000,00	369.000,00
TOTALE SPESE		541.386,02	30.000,00		27.790,00		369.000,00	968.176,02

<i>19 - Relazioni internazionali</i>								
<i>20 - Fondi e accantonamenti</i>		20.619,14						20.619,14
<i>50 - Debito pubblico</i>					29.260,00			29.260,00
<i>60 - Anticipazioni finanziarie</i>								
<i>99 - Servizi per conto terzi</i>							369.000,00	369.000,00
TOTALE SPESE		536.916,02	30.000,00		29.260,00		369.000,00	965.176,02

<i>19 - Relazioni internazionali</i>								
<i>20 - Fondi e accantonamenti</i>		20.619,14						20.619,14
<i>50 - Debito pubblico</i>					30.790,00			30.790,00
<i>60 - Anticipazioni finanziarie</i>								
<i>99 - Servizi per conto terzi</i>							369.000,00	369.000,00
TOTALE SPESE		535.386,02	30.000,00		30.790,00		369.000,00	965.176,02

15 - Tributi e tariffe

Il primo gennaio 2014 era entrata in vigore l'imposta unica comunale IUC – la sua disciplina è contenuta nella legge 27.12.2013 n.147 (legge di stabilità per l'anno 2014) art.1 c.639 – disciplina integrata con regolamento comunale “regolamento per l'applicazione dell'imposta unica comunale-

La IUC era composta da tre tributi :

l'IMU il cui presupposto era il possesso di immobili, ad eccezione dell'abitazione principale e pertinenze (sono soggette comunque all'imposta anche le abitazioni principali solo se considerate immobili di lusso in base alla classificazione catastale A/1, A/8 o A/9.)- . soggetti passivi dell'IMU erano i possessori di immobili, cioè il proprietario, il titolare del diritto di usufrutto, uso, abitazione, enfiteusi, superficie sugli stessi.

la TASI – tributo per i servizi indivisibili – che istituiva il principio della solidarietà nel pagamento sulle case in affitto: l'inquilino aveva l'obbligo obbligo di pagare in solido con il proprietario una quota dell'imposta, che era fissata tra il 10% ed il 30%.

La TARI – La tassa sui rifiuti (TARI) tributo destinato a finanziare i costi relativi al servizio di raccolta e smaltimento dei rifiuti - dovuta da chiunque possieda o detenga a qualsiasi titolo locali o aree scoperte suscettibili di produrre i rifiuti medesimi. La TARI è stata introdotta, a decorrere dal 2014, dalla sopracitata legge 27 dicembre 2013, n. 147- Dal 2014, pertanto, la TARI ha sostituito il tributo comunale sui rifiuti e sui servizi (TARES), che è stato vigente per il solo anno 2013 e che, a sua volta, aveva preso il posto di tutti i precedenti prelievi relativi alla gestione dei rifiuti, sia di natura patrimoniale sia di natura tributaria (TARSU, TIA1, TIA2).

La legge 27 dicembre 2019, n. 160 (legge di bilancio per il 2020) ha successivamente abolito, a decorrere dall'anno 2020, la IUC e – tra i tributi che la costituivano – la TASI.

Sono, invece, rimasti in vigore gli altri due tributi che componevano la IUC, vale a dire l'IMU, come disciplinata dalla stessa legge n. 160 del 2019, e la TARI, per la quale le disposizioni contenute nella legge n. 147 del 2013, sono state espressamente fatte salve.

Pertanto la Legge di Bilancio 2020, ha previsto l'abolizione dell'Imposta unica comunale (IUC) nelle sue componenti relative all'Imposta municipale propria (IMU) ed al Tributo sui servizi indivisibili (TASI), e l'unificazione delle due imposte **nella nuova IMU**

Presupposto della nuova imposta immobiliare locale è il possesso degli immobili.

Rimane confermata l'esclusione dalla nuova IMU delle abitazioni principali o assimilate, salvo quelle accatastate nelle categorie A/1 (abitazioni signorili), A/8 (ville) o A/9 (palazzi di pregio artistico o storico). Valgono inoltre le seguenti disposizioni:

- per fabbricato si intende l'unità immobiliare iscritta o che deve essere iscritta nel catasto con attribuzione di rendita;
- nel caso in cui i componenti del nucleo familiare abbiano stabilito la dimora abituale e la residenza anagrafica in immobili diversi situati nel medesimo comune, l'agevolazione per l'abitazione principale spetta per un solo immobile;
- per area fabbricabile si intende l'area utilizzabile a scopo edificatorio, in base agli strumenti urbanistici generali o attuativi; sono considerati, tuttavia, non fabbricabili, i terreni posseduti e

condotti dai coltivatori diretti e dagli imprenditori agricoli professionali; - per terreno agricolo si intende il terreno iscritto in catasto, a qualsiasi uso destinato, compreso quello non coltivato.

Resta confermata, quindi, la precedente disposizione in base alla quale la sola adozione dello strumento generale di pianificazione del territorio da parte del Comune è ritenuta sufficiente per qualificare un terreno come edificabile ed assoggettarlo a tassazione patrimoniale.

Sono qualificati come soggetti passivi dell'imposta:

- i possessori degli immobili, intendendosi per tali il proprietario ovvero il titolare del diritto reale di usufrutto, uso, abitazione, enfiteusi, superficie sugli stessi;
- il concessionario nel caso di concessione di aree demaniali;
- il locatario per gli immobili, anche da costruire o in corso di costruzione, concessi in locazione finanziaria (dalla data di stipula e per tutta la durata del contratto).

Base imponibile: valgono le precedenti regole di determinazione della base imponibile ai fini della nuova IMU. Per i fabbricati iscritti in catasto, la base imponibile è determinata applicando all'ammontare delle rendite catastali, rivalutate del 5%, i seguenti moltiplicatori:

A – Abitazioni e alloggi comuni Da A1 a A11 (escluso A/10) 160

A/10 Uffici e studi privati 80

B – Edifici di uso collettivo (collegi; ricoveri; ospizi; conventi; seminari; caserme; case di cura e ospedali ecc) 140

C – Immobili a destinazione commerciale

C/1 Negozi e botteghe 55

C/2 Magazzini e locali di deposito 160

C/6 Stalle, scuderie, rimesse, autorimesse (non lucro) 160

C/7 Tettoie chiuse o aperte 160

C/3 Laboratori per arti e mestieri 140

C/4 Fabbricati e locali per esercizi sportivi (non lucro) 140

C/5 Stabilimenti balneari e di acque curative (non lucro) 140

D - Immobili a destinazione speciale

Da D/1 a D/10 (opifici industriali, alberghi, cinema e teatri, etc.) escluso D/5 65

D/5 – Istituti di credito, cambio e assicurazioni 80

Aliquote

L'aliquota di base per le diverse tipologie di unità immobiliari è la seguente:

- abitazioni principali di “pregio” classificate nelle categorie A/1, A/8 e A/9 (incluse le relative pertinenze) 0,5%,- e non più lo 0,4% come nella vecchia IMU - con facoltà del comune di aumentarla di 0,1 punti percentuali o diminuirla fino all'azzeramento. Da tale imposta si detraggono, fino a concorrenza del suo ammontare, 200 euro rapportati al periodo dell'anno di

possesto e al numero di soggetti passivi che utilizzano l'unità immobiliare come abitazione principale;

- fabbricati rurali ad uso strumentale 0,1%, con facoltà dei comuni di ridurla fino all'azzeramento;
- fabbricati costruiti dalle imprese edili, destinati alla vendita e non locati (cd. immobili merce) vengono di nuovo assoggettati all'IMU (dal 2013 erano esclusi da imposizione), con aliquota ridotta pari allo 0,1%, fino al periodo di imposta 2021. I comuni potranno aumentare tale aliquota fino allo 0,25% o diminuirla fino all'azzeramento. Dal 1° gennaio 2022, tali immobili "merce" saranno esentati dalla nuova IMU;
- terreni agricoli 0,76%, variabile dal Comune, in aumento fino all'1,06%, o in diminuzione fino all'azzeramento;
- immobili ad uso produttivo classificati nel gruppo catastale D 0,86%, di cui la quota pari allo 0,76% è riservata allo Stato. I comuni, con deliberazione del consiglio comunale, possono aumentare tale prelievo fino all'1,06% o diminuirla fino al limite dello 0,76%;
- immobili diversi dalle abitazioni principali (non inquadrabili nelle precedenti categorie) 0,76%, variabile dal Comune in aumento fino all'1,06% o in diminuzione fino all'azzeramento.

I Comuni, a decorrere dal 2020, possono incrementare l'aliquota massima dall'1,06% sino all'1,14%, in sostituzione della maggiorazione della TASI, a condizione che l'abbiano deliberata per l'anno 2015 e confermata fino al 2019.

Le aliquote e i Regolamenti hanno effetto per l'anno di riferimento a condizione che siano pubblicati sul sito internet del Dipartimento delle Finanze del Ministero dell'Economia e delle Finanze, entro il 28 ottobre dello stesso anno, pena l'applicazione delle aliquote e dei regolamenti vigenti nell'anno precedente. I Comuni hanno pertanto l'obbligo di redigere la delibera di approvazione delle aliquote accedendo all'applicazione disponibile nel Portale del federalismo fiscale del Dipartimento delle Finanze del Ministero dell'Economia e delle Finanze e predisponendo il relativo prospetto.

ALIQUOTE IMU	2021	2022
Aliquota prima casa e pertinenze (Cat A1 - A8 -A9 e relative pertinenze)	5 per mille	5 per mille
Aliquota altri fabbricati	10,6 per mille	10,6 per mille
Aliquota terreni	ESENTE	ESENTE
Aliquota aree fabbricabili	10,6 per mille	10,6 per mille
Aliquota fabbricati strumentali	ESENTE	ESENTE
Aliquota beni merce	ESENTE	ESENTE

	ACCERTAMENTI 2020	COMPETENZA 2021	COMPETENZA 2022	COMPETENZA 2023	COMPETENZA 2024	COMPETENZA 2025	COMPETENZA 2026
Categoria 1010106 - Imposta municipale propria	213.785,44	192.319,27	202.000,00	200.000,00	203.000,00	200.000,00	200.000,00

TASSA SUI RIFIUTI (TARI)

Fermo restando, come già ribadito, per la TARI, le disposizioni contenute nella legge n. 147 del 2013, sono state espressamente fatte salve.

Tuttavia la TARI, a partire dal 1° gennaio 2020 cambia pelle, ma la sostanza rimane la stessa. Infatti da tale decorrenza ha debuttato la nuova Tassa sui Rifiuti, calcolata secondo criteri di semplicità e trasparenza per fornire maggiore chiarezza ai contribuenti e renderla più omogenea fra i vari Comuni italiani.

A stabilirlo è l'Autorità di Regolazione per Energia Reti e Ambiente (ARERA) che il 31 ottobre 2019 ha varato il "metodo tariffario servizio integrato di gestione dei rifiuti" e, in un'apposita memoria, ha reso noti i principi basilari del nuovo sistema, cioè quello di incentivare il miglioramento dei servizi di raccolta, trattamento e smaltimento dei rifiuti, omogeneizzare le condizioni nel Paese, garantire trasparenza delle informazioni agli utenti.

Per mettere ordine al groviglio di norme e regolamenti che caratterizzano ogni Comune in merito all'applicazione della TARI, l'ARERA ha stabilito una metodologia unica, sul modello di quanto fatto in questi anni nel settore idrico, per fissare i parametri di individuazione dei «costi efficienti» e gli obblighi di trasparenza nella definizione della TARI. In sostanza, l'imposta è calcolata sulla base dei rifiuti effettivamente prodotti e smaltiti in relazione ai costi di servizio. Inoltre, eventuali variazioni tariffarie dal 2020 in poi sono giustificate solo in presenza di miglioramenti di qualità del servizio o per l'attivazione di servizi aggiuntivi per i cittadini. Aumenti arbitrari e ingiustificati delle tariffe non sono più legittimi. Infine, i gestori devono rendere accessibili e comprensibili i documenti e le informazioni agli utenti introducendo la Carta della Qualità del servizio smaltimento rifiuti e i documenti per la riscossione della TARI.

Dal 2020 maggiore trasparenza e chiarezza su quanto ogni residente deve pagare al proprio Comune per lo smaltimento dei rifiuti e la pulizia degli spazi comuni.

Le tariffe, in linea di massima non sono aumentate, ma la nuova TARI deve necessariamente tenere conto di alcune variabili e nel bollettino di pagamento devono comparire le varie voci che compongono la tassa comunale e che vanno dalla raccolta e trasporto dei rifiuti alla pulizia delle strade comunali alla gestione tariffaria e allo smaltimento di rifiuti speciali. Nel dettaglio, i servizi regolati dal nuovo metodo tariffario – servizi inclusi nel perimetro sono:

spazzamento e lavaggio strade

raccolta e trasporto

trattamento e recupero dei rifiuti urbani

trattamento e smaltimento dei rifiuti urbani

gestione tariffe e dei rapporti con gli utenti

Il cittadino, è messo al corrente di quanto paga per ogni singola voce nel Comune di appartenenza e quanto l'Amministrazione spende per gestire il servizio. Restano escluse dalla TARI alcune voci,

come la raccolta, trasporto e smaltimento amianto da utenze domestiche; la derattizzazione; la disinfestazione zanzare; lo spazzamento e sgombero della neve; la cancellazione scritte vandaliche; la defissione di manifesti abusivi; la gestione dei servizi igienici pubblici; la gestione del verde pubblico; la manutenzione delle fontane.

Utenze domestiche-TARIFFE ANNO 2020

Numero componenti	Ka	Quota fissa (€/mq/anno)	Kb	Quota variabile (€/anno)
1	0,84	€ 0,41503	0,60	€ 19,75883
2	0,98	€ 0,4842	1,40	€ 46,10393
3	1,08	€ 0,53361	1,80	€ 59,27648
4	1,16	€ 0,57313	2,20	€ 72,44904
5	1,24	€ 0,61266	2,90	€ 95,501
6 o più	1,30	€ 0,6423	3,40	€ 111,96669

Utenze non domestiche- TARIFFE ANNO 2020

Categorie di attività	Kc	Quota fissa (€/mq/anno)	Kd	Quota variabile (€/mq/anno)
1 Musei, biblioteche, scuole, associazioni, luoghi di culto	0,32	€ 0,10752	2,60	€ 0,26273
2 Campeggi, distributori carburanti	0,80	€ 0,26881	6,55	€ 0,66188
3 AUTORIMNESSE E MAGAZZINI SENZA ALCUNA VENDITA DIRETTA	0,51	€ 0,17137	4,20	€ 0,42441
4 Esposizioni, autosaloni	0,30	€ 0,1008	2,50	€ 0,25263
5 Alberghi con ristorante	1,33	€ 0,44689	10,93	€ 1,10448
6 Alberghi senza ristorante	0,91	€ 0,30577	7,49	€ 0,75686
7 Case di cura e riposo	1,00	€ 0,33601	8,19	€ 0,8276
8 UFFICI E AGENZIE	1,13	€ 0,37969	9,30	€ 0,93977

9	BANCHE, ISTITUTI DI CREDITO E STUDI PROFESSIONALI	0,58	€ 0,19489	4,78	€ 0,48302
10	Negozi abbigliamento, calzature, libreria, cartoleria, ferramenta e altri beni durevoli	1,11	€ 0,37297	9,12	€ 0,92158
11	Edicola, farmacia, tabaccaio, plurilicenze	1,52	€ 0,51074	12,45	€ 1,25807
12	Attività artigianali tipo botteghe (falegname, idraulico, fabbro, elettricista parrucchiere)	1,04	€ 0,34945	8,50	€ 0,85893
13	Carrozzeria, autofficina, elettrauto	1,16	€ 0,38977	9,48	€ 0,95795
14	Attività industriali con capannoni di produzione	0,43	€ 0,14448	3,50	€ 0,35368
15	Attività artigianali di produzione beni specifici	0,55	€ 0,18481	4,50	€ 0,45473
16	Ristoranti, trattorie osterie, pizzerie	4,84	€ 1,62629	39,67	€ 4,00865
17	Bar, caffè, pasticceria	3,64	€ 1,22308	29,82	€ 3,01331
18	Supermercato, pane e pasta, macelleria, salumi e formaggi, generi alimentari	2,38	€ 0,7997	19,55	€ 1,97553
19	Plurilicenze alimentari e/o miste	2,61	€ 0,87699	21,41	€ 2,16348
20	Ortofrutta, pescherie, fiori e piante	6,06	€ 2,03622	49,72	€ 5,02421
21	Discoteche, night club	1,64	€ 0,55106	13,45	€ 1,35912
22	BANCHI DI MERCATO GENERI ALIMENTARI	3,50	€ 1,17604	28,70	€ 2,90014
23	BANCHI DI MERCATO BENI DUREVOLI	1,09	€ 0,36625	8,90	€ 0,89935

	ACCERTAMENTI 2020	COMPETENZA 2021	COMPETENZA 2022	COMPETENZA 2023	COMPETENZA 2024	COMPETENZA 2025	COMPETENZA 2026
Categoria 1010151 - Tassa smaltimento rifiuti solidi urbani	112.000,00	112.000,00	112.000,00	112.000,00	112.000,00	112.000,00	112.000,00

ADDIZIONALE COMUNALE IRPEF

Nel quadro della fiscalità locale si colloca inoltre l'Addizionale Comunale IRPEF, tale risorsa deriva dalla base imponibile del reddito delle persone fisiche residenti sul territorio comunale. Si tratta tuttavia di un tributo che non viene gestito direttamente dall'ente impositore ma segue il regime principale dell'Imposta sulle persone fisiche, gestita e controllata direttamente dall'Agenzia delle Entrate. Questo tributo è soggetto al rischio di forti oscillazioni, in quanto è determinato sulla base del reddito prodotto dai lavoratori e che a sua volta è influenzato dalle dinamiche del mercato del lavoro. La complessità nella determinazione del gettito deriva anche dal fatto che soltanto a consuntivo è possibile verificare i gettiti previsti.

ADDIZIONALE COMUNALE IRPEF	
Fascia di Reddito	Aliquota
Reddito fino a 15.000,00€	0,60%
Reddito da 15.000,01 a 28.000,00€	0,65%
Reddito da 28.000,01 a 50.000,00€	0,70%
Reddito oltre i 50.000,01 €	0,80%

	ACCERTAMENTI 2020	COMPETENZA 2021	COMPETENZA 2022	COMPETENZA 2023	COMPETENZA 2024	COMPETENZA 2025	COMPETENZA 2026
Categoria 1010116 - Addizionale comunale IRPEF	59.041,22	48.000,00	55.000,00	55.000,00	55.000,00	55.000,00	55.000,00

CANONE UNICO PATRIMONIALE

Sulla base della Legge n. 160 del 2019 commi 816-836, a decorrere dal 1° gennaio 2021 è istituito il canone patrimoniale di concessione, autorizzazione o esposizione pubblicitaria e sostituisce: la tassa per l'occupazione di spazi ed aree pubbliche, il canone per l'occupazione di spazi ed aree pubbliche, l'imposta comunale sulla pubblicità e il diritto sulle pubbliche affissioni, il canone per l'installazione dei mezzi pubblicitari e il canone di cui all'articolo 27, commi 7 e 8, del codice della strada, di cui al decreto legislativo 30 aprile 1992, n. 285, limitatamente alle strade di pertinenza dei comuni e delle province.

Sulla base della Legge n. 160 del 2019 commi 837-847, a decorrere dal 1° gennaio 2021 i comuni istituiscono, con proprio regolamento adottato ai sensi dell'articolo 52 del decreto legislativo n. 446 del 1997, il canone di concessione per l'occupazione delle aree e degli spazi appartenenti al demanio o al patrimonio indisponibile, destinati a mercati realizzati anche in strutture attrezzate.

CANONE UNICO PATRIMONIALE						
	ACCERTAMENTI 2020	COMPETENZA 2021	COMPETENZA 2022	COMPETENZA 2023	COMPETENZA 2024	COMPETENZA 2025
Categoria 1010152 - Tassa occupazione spazi e aree pubbliche	0	0,00	0,00	0,00	0,00	0,00
Piano 3.01.03.01.002 - Canone occupazione spazi e aree pubbliche	0	2.300,00	2.300,00	2.300,00	2.300,00	2.300,00
Categoria 1010153 - Imposta comunale sulla pubblicità e diritto sulle pubbliche affissioni	0	0,00	0,00	0,00	0,00	0,00
	0,00	2.300,00	2.300,00	2.300,00	2.300,00	2.300,00

POLITICA TARIFFARIA DEI SERVIZI

Il sistema tariffario, diversamente dal tributario, è rimasto generalmente stabile nel tempo, garantendo così sia all'ente che al cittadino un quadro di riferimento duraturo, coerente e di facile comprensione. La disciplina di queste entrate è semplice ed attribuisce alla P.A. la possibilità o l'obbligo di richiedere al beneficiario il pagamento di una controprestazione. Le regole variano a seconda che si tratti di un servizio istituzionale piuttosto che a domanda individuale. L'ente disciplina con proprio regolamento la materia attribuendo a ciascun tipo di servizio una diversa articolazione della tariffa unita, dove ritenuto meritevole di intervento sociale, ad un sistema di abbattimento selettivo del costo per il cittadino.

16 - REPERIMENTO E IMPIEGO DI RISORSE STRAORDINARIE

Questa sezione riporta le Entrate e le Spese indicate come non ricorrenti, identificabili quindi come limitate a uno o più esercizi e non previste a regime, come da indicazioni sull'allegato 7 del D.Lgs. 118/11.

16.1 - ENTRATE STRAORDINARIE

	2022	2023	2024	2025	2026
TOTALE ENTRATE STRAORDINARIE	0,00	0,00	0,00	0,00	0,00

16.2 - SPESE STRAORDINARIE

	2022	2023	2024	2025	2026
TOTALE SPESE STRAORDINARIE	0,00	0,00	0,00	0,00	0,00

18 - ANDAMENTO E SOSTENIBILITÀ DELL'INDEBITAMENTO

18.1 - RICORSO ALL'INDEBITAMENTO

I nuovi principi contabili introdotti con l'armonizzazione, impongono di porre particolare attenzione alle scelte di indebitamento, che vanno attentamente valutate nella loro portata e nei riflessi che provocano nella gestione dell'anno di contrazione ma anche nei successivi. Nella gestione delle spese di investimento, il ricorso all'indebitamento per il finanziamento degli interventi programmati saranno realizzati solo se non saranno presenti risorse finanziarie alternative che non determinino oneri indotti per il bilancio comunale.

La decisione sarà inoltre subordinata all'effettivo rispetto degli equilibri di bilancio imposti dalla normativa al momento della realizzazione dell'investimento.

2020	Non è previsto ricorso all'indebitamento per questo esercizio
2021	Non è previsto ricorso all'indebitamento per questo esercizio
2022	Non è previsto ricorso all'indebitamento per questo esercizio
2023	Non è previsto ricorso all'indebitamento per questo esercizio
2024	Non è previsto ricorso all'indebitamento per questo esercizio
2025	Non è previsto ricorso all'indebitamento per questo esercizio
2026	Non è previsto ricorso all'indebitamento per questo esercizio

18.2 - INDEBITAMENTO A MEDIO/LUNGO TERMINE

Il seguente studio evidenzia l'andamento dell'indebitamento nell'arco temporale di riferimento e l'incidenza degli interessi in rapporto al totale delle entrate correnti.

	Andamento delle quote capitale e interessi				
	2022	2023	2024	2025	2026
<i>Quota Interessi</i>	25.575,00	24.195,00	22.850,00	21.350,00	19.820,00
<i>Quota Capitale</i>	25.090,00	26.370,00	27.790,00	29.260,00	30.790,00
Totale	50.665,00	50.565,00	50.640,00	50.610,00	50.610,00

	Incidenza degli interessi sulle entrate correnti				
	2022	2023	2024	2025	2026
<i>Interessi passivi</i>	25.575,00	24.195,00	22.850,00	21.350,00	19.820,00
<i>Entrate Correnti</i>	669.856,85	604.959,03	608.155,14	566.669,30	569.176,02
% su Entrate Correnti	3,820%	4,000%	3,760%	3,770%	3,480%
<i>Limite art. 204 TUEL</i>	10%	10%	10%	10%	10%

Art. 204 del TUEL: "L'ente locale può assumere nuovi mutui [...] solo se l'importo annuale degli interessi, [...] non supera il 10 per cento delle entrate relative ai primi tre titoli delle entrate del rendiconto del penultimo anno precedente quello in cui viene prevista l'assunzione dei mutui."

20 - OPERE PUBBLICHE

20.1 - INVESTIMENTI PROGRAMMATI

20.2 - INVESTIMENTI IN CORSO DI REALIZZAZIONE E NON CONCLUSI

	RESIDUI AL 31.12.2021	PREVISIONI 2021	PREVISIONI 2022	PREVISIONI 2023	PREVISIONI 2024
ACQUISTO STR.MOBILI E MACCHINE PER UFFICI COMUNALI	3.700,00	3.700,00	0,00	0,00	0,00
INTERVENTI STRAORDINARI CIMITERO	545,74	0,00	0,00	0,00	0,00
ACQUISTO MATERIALE PER ARREDO URBANO	1.354,20	1.500,00	0,00	0,00	0,00
EFFICIENTAMENTO ED INNOVAZIONE TECNOLOGICA DEGLI IMPIANTI DI I.P.	5.092,94	0,00	0,00	0,00	0,00
ATTUAZIONE IMPIANTO PUBBLICA ILLUMINAZIONE	10.518,64	15.500,00	13.000,00	15.000,00	15.000,00
REALIZZAZIONE MARCIAPIEDE IN VIA ROMA	870,83	60.000,00	0,00	0,00	0,00
INTERVENTI STRAOR. STRADE COM.LI	7.242,00	34.000,00	20.000,00	15.000,00	15.000,00
INTERVENTI STRAORD. MESSA IN SICUREZZA STRADE COM.LI DI CUI D.L. 04.2019 N.34 (ANNO 2021)-(E.4029/1)	50.000,00	50.000,00	0,00	0,00	0,00
INTERVENTI STRAORD. MESSA IN SICUREZZA EDIFICIO EX-ACLI DI CUI D.L. 04.2019 N.34 (ANNO 2022-(E.4029/4)+OO.UU.	0,00	0,00	60.000,00	0,00	0,00
EFFICIENTAMENTO EDIFICI COMUNALI CON PANNELLI FOTOVOLTAICI DI CUI 30.04.2019 N.34-L.13 OTTOBRE 2020 N.126 (ANNO 2022-(E.4029/5)	0,00	0,00	84.168,33	0,00	0,00
INSTALLAZIONE SISTEMA DI VIDEOSORVEGLIANZA TERRITORIO COMLE	33.230,19	33.250,00	0,00	0,00	0,00
TOTALE INTERVENTI IN CORSO DI REALIZZAZIONE E NON CONCLUSI	112.554,54	197.950,00	177.168,33	30.000,00	30.000,00

20.3 - INVESTIMENTI IN CORSO DI DEFINIZIONE

Non sono previsti investimenti in corso di definizione per cui non è stato possibile porre in essere la programmazione necessaria alla definizione dei relativi cronoprogrammi.

21 - ELENCO DEGLI ORGANISMI ED ENTI STRUMENTALI E SOCIETÀ CONTROLLATE E PARTECIPATE

Come previsto dall'art. 3 commi 27, 28 e 29 della legge n. 244 del 27.12.2010, l'Ente ha approvato una delibera con cui ha provveduto a definire le società partecipate, controllate e gli Enti strumentali facenti capo al gruppo Amministrazione Pubblica. Di seguito se ne riportano gli estremi identificativi.

	Identificativo Fiscale	Sede	Indirizzo Internet	Forma Giuridica	Settore di Attività	Quota di Partecipazione
A.C.D.A. AZIENDA CUNEESE DELL'ACQUA	80012250041	C.SO NIZZA N° 88 12100 CUNEO (CN)	http://www.acda.it/	S.p.a.	Società partecipata a composizione mista privata/pubblica	0,01%
A.C.S.R. AZIENDA CUNEESE SMALTIMENTO RIFIUTI S.P.A.	02964090043	via Ambovo 63/A 12011 Borgo San Dalmazzo (CN)	http://www.acsr.it/	Società S.p.a.	Sviluppo sostenibile e tutela del territorio e dell'ambiente	0,30%
C.E.C. CONSORZIO ECOLOGICO DEL CUNEESE	80012270049	Via Roma 28, 12100 CUNEO	http://www.cec-cuneo.it/	Consorzio	Sviluppo sostenibile e tutela del territorio e dell'ambiente	0,40%
CONSORZIO SOCIO ASSISTENZIALE DEL CUNEESE	02963080045	Via Rocca de' Baldi, 7 - Borgo San Giuseppe - Cuneo	http://www.csac-cn.it/	Consorzio	Diritti sociali, politiche sociali e famiglia	0,72%

CONCLUSIONI

Le previsioni di bilancio sono state formulate nel rispetto delle normative vigenti e dei principi contabili e risulta coerente con le strategie e gli obiettivi definiti nel Documento Unico di Programmazione.

MONTANERA, 15 Febbraio 2022

IL RESPONSABILE DEL SERVIZIO
FINANZIARIO

Bruno Rag. Paolo
